

**TRABAJO FIN DE GRADO – ADE**

**CURSO 2020/2021 – 2º Semestre**



**EVOLUCIÓN HISTÓRICA DE LA PRODUCCIÓN  
DE LA NARANJA EN LA COMUNIDAD  
VALENCIANA (1781-2021)**

**Director Académico: Profesor Salomón Aguado Manzanares**

## **FRAGMENTOS DE LA NOVELA DEL ESCRITOR VALENCIANO VICENTE BLASCO IBAÑEZ “ENTRE NARANJOS” PUBLICADA EN EL AÑO 1900.**

*“Los huertos de naranjos extendían sus rectas filas de copas verdes y redondas en ambas riberas del río; brillaba el sol en las barnizadas hojas; sonaban como zumbidos de lejanos insectos los engranajes de las máquinas del riego; la humedad de las acequias, unida a las tenues nubecillas de las chimeneas de los motores, formaba en el espacio una neblina sutilísima que transparentaba la dorada luz de la tarde con reflejos de nácar”.*

*“Era algo más que la belleza del campo lo que le atraía fuera de la ciudad. Cuando los rayos del sol naciente le despertaron por la mañana en el vagón, lo primero que vio antes de abrir los ojos fue un huerto de naranjos, la orilla del Júcar y una casa pintada de azul, la misma que asomaba ahora, a lo lejos, entre las redondas copas del follaje, allá en la ribera del río”.*

*“Los naranjos extendíanse en filas, formando calles de roja tierra anchas y rectas, como las de una ciudad moderna tirada a cordel en la que las casas fuesen cúpulas de un verde oscuro y lustroso. A ambos lados de la avenida que conducía a la casa, extendían y entrelazaban los altos rosales sus espinosas ramas. Comenzaban a brotar en ella los primeros botones, anunciando la primavera”.*

## INDICE

### EVOLUCIÓN HISTÓRICA DE LA PRODUCCIÓN DE LA NARANJA EN LA COMUNIDAD VALENCIANA (1781-2021)

	<u>Pág.</u>
1. INTRODUCCIÓN .....	3
2. DESCRIPCIÓN DEL CULTIVO .....	3
2.1. Origen .....	3
2.2. Características .....	4
2.3. Clasificación .....	7
3. EVOLUCIÓN HISTÓRICA DE LA NARANJA .....	7
3.1. El inicio de un cultivo (1781 – 1814) .....	7
3.2. La expansión de un monocultivo (1814 – 1931) .....	7
3.3. Evolución de la exportación y producción de la Naranja durante las Guerras Mundiales, La Guerra Civil y la Dictadura Española (1931 – 1975) .....	11
3.4. El camino democrático hacia la Comunidad Económica Europea (1975 – 1985) .....	17
3.5. La naranja y la CEE .....	18
4. EVOLUCIÓN DE LA PRODUCCIÓN (cuadros y gráficos) .....	24
• Cuadro nº 1: superficie y producción entre los años 1939-1974.....	24
• Gráfico nº 1: superficie entre los años 1939-1974 .....	25
• Gráfico nº 2: producción entre los años 1939-1974 .....	26
• Cuadro nº 2: superficie y producción entre los años 1975-1985 .....	26
• Gráfico nº 3: superficie entre los años 1975-1985 .....	27
• Gráfico nº 4: producción entre los años 1975-1985 .....	28
• Cuadro nº 3: superficie y producción entre los años 1986-2020 .....	29
• Gráfico nº 5: superficie entre los años 1986-2020 .....	30
• Gráfico nº 6: producción entre los años 1986-2020 .....	30
• Cuadro nº 4: exportación entre los años 1861-1933 .....	31
• Gráfico nº 7: exportación entre los años 1861-1933 .....	31
• Cuadro nº 5: exportación entre los años 1994-2008 .....	32
• Gráfico nº 8: exportación entre los años 1994-2008 .....	32
• Cuadro nº 6: exportación entre los años 2016-2020 .....	33
• Gráfico nº 9: exportación entre los años 2016-2020 .....	33
5. CONCLUSIONES .....	33
5.1. Naranjas Ecológicas .....	33
• Cuadro nº 7: superficie y producción de la naranja ecológica en la Comunidad Valenciana entre los años 2013-2019 .....	34
5.2. La naranja y el COVID-19 .....	34
5.3. El Futuro .....	35
6. BIBLIOGRAFÍA CONSULTADA .....	36

## **1. INTRODUCCIÓN.**

La presente investigación se ha basado en la evolución del cultivo de la naranja en la Comunidad Valenciana a lo largo de la historia de España en el periodo comprendido entre los años 1781 y 2021.

La elección de esta investigación procede de un particular interés en la vinculación de la producción de la naranja a los hechos históricos acontecidos en España, y cómo variables como el clima, las plagas e incluso el tamaño de las tierras de cultivo valencianas o la edad de sus propietarios, han influido en su evolución.

La metodología utilizada se ha basado principalmente en la compilación de material teórico agrario procedente de diversas fuentes extraídas de la Biblioteca Hipatia de la Udima, de organismos nacionales como ICEX España o el Ministerio de Agricultura, Pesca y Alimentación, y locales como la Consejería de Agricultura de la Generalitat Valenciana o Institutos valencianos de Investigaciones Agrarias o Económicas, entre otros.

La mayor dificultad ha residido en la extracción de datos de superficie, producción, y exportación relativos a la naranja en la Comunidad Valenciana, ya que los datos existentes se dirigen generalmente a la producción nacional agrícola de frutas y hortalizas y a los cítricos en particular; la compilación final se ha realizado a través de múltiples documentos de organismos locales (portal estadístico valenciano, revistas, coordinadora de asociaciones y organizaciones de agricultores valencianos,...), así como en artículos de conocidos investigadores; la elaboración de los cuadros y gráficos, con dichos datos numéricos, ha sido sin duda la mayor labor de investigación que haya hecho hasta ahora.

Los datos históricos han sido recopilados en libros consultados “in situ” en bibliotecas, en general, y vía internet en particular.

## **2. DESCRIPCIÓN DEL CULTIVO.**

### **2.1. Origen.**

La nomenclatura de los cítricos es muy variada y extensa: grupo de naranjos, mandarinos, limoneros, limeros,...

Centrándonos en el Grupo de los Naranjos encontramos dos variedades de Citrus: Citrus Sinensis y Citrus Aurantium; ambos son híbridos, siendo los primeros el grupo que forma las naranjas dulces, y el segundo las naranjas amargas o agrias.

Todas las especies del género Citrus provienen de zonas tropicales y subtropicales de Asia y del archipiélago malayo; en concreto, la naranja dulce (Citrus Sinensis) es originaria del sudeste de China y la naranja amarga (Citrus Aurantium) lo es del sudeste de la India; desde Asia fueron llevados al norte de África y de ahí por toda Europa, alrededor del año 310 a.C.<sup>1</sup> de la mano de los romanos. Parece ser, a

---

<sup>1</sup> a.C.: Antes de Cristo.

través de escritos históricos, que los judíos conocieron los cítricos en Babilonia durante su exilio, y lo llevaron de vuelta a Palestina.

La naranja amarga llegó al sur de la Península Ibérica entre el siglo IX y X, donde los califas de Córdoba plantaron estos naranjos en los patios de jardines y palacios, dándoles un uso ornamental y poder obtener la fragancia de sus frutos. En la actualidad se les puede encontrar en el Patio de los Naranjos de la Mezquita de Córdoba y en los Jardines del Real Alcázar de Sevilla, entre otros.

Por su parte, la naranja dulce fue introducida en España por el Mediterráneo en el siglo X aunque no fue conocida hasta 1450, a través de las rutas comerciales establecidas por los mercaderes italianos y portugueses, como un híbrido de mandarina y pomelo.

## **2.2. Características.**

El género “citrus” lo conforman plantas de mediano y gran desarrollo, de hoja perenne, de la familia de las Rutáceas; son especies de grandes arbustos o árboles entre 5 y 15 metros de altura. Sus flores son blancas y perfumadas (azahar), y cuentan con 5 pétalos carnosos que se abren en forma estrellada y unos 10 estambres.

Los cítricos se desarrollan en casi todas las regiones del mundo dentro de la banda delimitada por la línea 40° de latitud Norte y Sur; el paralelo 40° Norte pasa sucesivamente por Castellón de la Plana e Isla de Menorca (España), Cerdeña, Golfo de Tarento (Italia), Albania, Grecia, Turquía, Armenia, Azerbaiyán, Turkmenistán, Uzbekistán, Tayikistán, Kirguistán, China, Corea del Norte, Japón, Estados Unidos (California, Nevada, Utah, Colorado, Nebraska, Kansas, Missouri, Illinois, Indiana, Ohio, Virginia, Pensilvania y Nueva Jersey), Portugal y por último, Extremadura, Madrid, Castilla-La Mancha, Aragón y Comunidad Valenciana (España). El paralelo 40° Sur va por el Océano Atlántico, Océano Índico, Australia, Océano Pacífico, Nueva Zelanda, Chile, Argentina y de nuevo por el Océano Atlántico.

El naranjo por ser una especie subtropical no tolera las heladas, ya que éstas afectan tanto a las flores como a los frutos; con altas temperaturas diurnas, disminuye su acidez, con temperaturas medias logran una mayor síntesis de carbohidratos y con temperaturas por debajo de 13° cambia su color. El naranjo requiere de suelos muy profundos y bien drenados, con un ph entre 5 y 8, con limitada salinidad, cal y carbonatos.

Requiere de mucha humedad tanto en el suelo como en la atmósfera, y es muy sensible al viento; se busca que los cultivos estén por encima de 900 metros sobre el nivel del mar.

El cultivo se lleva a cabo en tres fases: la fase inicial (de febrero a abril), fase de cuajado (de mayo a junio) y fase de engorde (de julio a octubre).

La técnica para plantar un naranjo en la actualidad es utilizar un injerto (de la variedad deseada) sobre un portainjerto, que pasará su primer año en invernadero al resguardo de inclemencias climatológicas para tener la seguridad de que

prosperará. Después se planta en el exterior, en otoño o primavera, donde se desee que pase el resto de su vida; pasarán aún unos 3 años antes de que se recoja para su uso su fruto ya que es preferible que gaste su energía en echar buenas raíces y ensanchar su tronco. Se le debe podar anualmente por su salud y por redirigir bien sus ramas. Iniciará su producción real a partir del 5º año y cuando cumpla entre 11 y 25 años ya estará en pleno rendimiento. Su energía se concentrará en el fruto y no en el árbol en sí. Será capaz de dar una media de 80 kg por temporada hasta que cumpla alrededor de 30 años de media. Envejecerá y cada vez dará menos frutos, y será mucho más sensible a enfermedades. No obstante, una vez que no es “útil” la madera de su tronco se puede utilizar para otros fines.

La recolección es manual con alicates, y la temporada dependerá de la clase de naranja pero, en general, dura prácticamente nueve meses, de octubre o noviembre a junio o julio. Sobre todo desde 2004, para su recolección, se utiliza mano de obra inmigrada de Temporeros peruanos, colombianos, nigerianos, rumanos y paquistaníes, generalmente mucho más barata que la mano de obra nacional. La contratación se suele hacer a través de las empresas comercializadoras y ETT; sin embargo hay mucho fraude, ya que ni se paga lo que establece el convenio, ni suelen tener unas condiciones óptimas laborales.

Prácticamente, las labores y operaciones de cultivo no están mecanizadas en la Comunidad Valenciana. La adecuación a la mecanización podría reducir las necesidades de mano de obra a la mitad en tareas como la eliminación de residuos, la poda o los tratamientos fitosanitarios, reduciendo los costes de producción hasta en un 30%.

Los costes de producción se dividen en costes de recolección (mano de obra de campo y transporte), costes de acondicionamiento (mano de obra de almacén, embalaje, carga y paletización) y otros costes (ceras, limpieza, suministros, financieros, administrativos); el gran peso de los costes recae en la mano de obra que representa alrededor del 40%.

Hoy en día, la comercialización de la naranja Valenciana a nivel nacional, se lleva a cabo por empresas comercializadoras que se encargan de la distribución a cadenas como Mercadona, El Corte Inglés, Lidl, Carrefour, que fijan el precio final y nunca pierden; cuando hay mucha producción bajan los precios y cuando disminuye la cosecha compran mucho menos para forzar al agricultor a que venda a menor precio (en 2004 el margen de beneficio para las cadenas mayoristas fue del 806,85% en naranjas navel<sup>2</sup>). En 2018, y a modo de ejemplo, al agricultor valenciano le costaba producir 1 Kg de naranjas 0,15 €; prácticamente cobraba lo mismo al venderlas; y el consumidor final pagaba 1,20 €. Por eso, y en los últimos años, varios agricultores se han decantado por vender directamente desde la tierra al consumidor a través de la venta on line.

La naranja valenciana posee escaso valor calórico, un gran aporte de fibra soluble y una elevada cantidad de vitamina C; una naranja de tamaño medio aporta 82 mg

---

<sup>2</sup> Dato recogido del Ministerio de Agricultura (Informe de Oferta, Distribución y Demanda).

de dicha vitamina<sup>3</sup>; aporta vitamina A, aunque en menor medida. La vitamina C favorece la absorción intestinal del calcio y del hierro, facilita la eliminación de residuos tóxicos del organismo, como el ácido úrico, y es imprescindible en la formación y mantenimiento del colágeno, necesario para mantener unidas las células del tejido conectivo<sup>4</sup>. También contiene carotenoides con y sin actividad pro vitamínica A; los primeros, según estudios epidemiológicos, sugieren su importancia en la prevención de distintos tipos de cáncer y en la protección frente a enfermedades cardiovasculares, y los segundos se asocian con la prevención de cataratas y degeneración macular. Las naranjas, además, son fuente de folatos, unas sustancias que actúan en la formación de las células sanguíneas. Además, las naranjas son ricas en flavonoides, que son antioxidantes naturales con características antiinflamatorias que refuerzan el sistema inmunitario. Sin embargo, un zumo de naranja pierde casi todas estas propiedades por lo que es mucho más recomendable comer esta fruta entera y fresca.

	Por 100 g de porción comestible	Por unidad mediana (225 g)	Recomendaciones día-hombres	Recomendaciones día-mujeres
<b>Energía (Kcal)</b>	42	69	3.000	2.300
<b>Proteínas (g)</b>	0,8	1,3	54	41
<b>Lípidos totales (g)</b>	Tr	Tr	100-117	77-89
AG saturados (g)	—	—	23-27	18-20
AG monoinsaturados (g)	—	—	67	51
AG poliinsaturados (g)	—	—	17	13
$\omega$ -3 (g)*	0	0	3,3-6,6	2,6-5,1
C18:2 Linoleico ( $\omega$ -6) (g)	—	—	10	8
Colesterol (mg/1000 kcal)	0	0	<300	<230
<b>Hidratos de carbono (g)</b>	8,6	14,1	375-413	288-316
<b>Fibra (g)</b>	2	3,3	>35	>25
<b>Agua (g)</b>	88,6	146	2.500	2.000
<b>Calcio (mg)</b>	36	59,1	1.000	1.000
<b>Hierro (mg)</b>	0,3	0,5	10	18
<b>Yodo (<math>\mu</math>g)</b>	2	3,3	140	110
<b>Magnesio (mg)</b>	12	19,7	350	330
<b>Zinc (mg)</b>	0,18	0,3	15	15
<b>Sodio (mg)</b>	3	4,9	<2.000	<2.000
<b>Potasio (mg)</b>	200	329	3.500	3.500
<b>Fósforo (mg)</b>	28	46,0	700	700
<b>Selenio (<math>\mu</math>g)</b>	1	1,6	70	55
<b>Tiamina (mg)</b>	0,1	0,16	1,2	0,9
<b>Riboflavina (mg)</b>	0,03	0,05	1,8	1,4
<b>Equivalentes niacina (mg)</b>	0,3	0,5	20	15
<b>Vitamina B<sub>6</sub> (mg)</b>	0,06	0,10	1,8	1,6
<b>Folatos (<math>\mu</math>g)</b>	37	60,8	400	400
<b>Vitamina B<sub>12</sub> (<math>\mu</math>g)</b>	0	0	2	2
<b>Vitamina C (mg)</b>	50	82,1	60	60
<b>Vitamina A: Eq. Retinol (<math>\mu</math>g)</b>	40	65,7	1.000	800
<b>Vitamina D (<math>\mu</math>g)</b>	0	0	15	15
<b>Vitamina E (mg)</b>	0,2	0,3	12	12

<sup>3</sup> La ingesta recomendada al día de vitamina C es de 60 mg. para adultos (neonatos: 35 mg., niños de 1 a 14 años: 50 mg., mujeres embarazadas: 80 mg.). Es una vitamina hidrosoluble, lo que significa que su exceso no se acumula en el organismo sino que se elimina a través de la orina.

<sup>4</sup> El tejido conectivo da soporte a otros tejidos del organismo para que funcionen, asegurando la correcta recepción de nutrientes y la eliminación de toxinas.

### **2.3. Clasificación.**

Existen unos 300 tipos de naranjas, pero una primera gran clasificación las divide entre:

- **Naranjas Amargas.** Esta variedad de naranja tiene un color naranja pálido y tamaño medio; su forma es irregular y un poco achatada, y su piel rugosa. Aparte de su uso ornamental, se utiliza para la elaboración de perfumes, lociones y jabones aromáticos; la mayoría de las esencias de la flor de azahar se obtienen de esta variedad amarga. Además, tanto sus flores como su cáscara se emplean en la elaboración de infusiones tranquilizantes y digestivas.

También se utiliza en la cocina en la preparación de mermeladas, compotas, miel y licores.

Sus principales tipos son: Amara, Naranjo de Sevilla, Bergamota y Daidai. En España, en la zona mediterránea, la variedad que encontramos es la de Naranjo de Sevilla.

- **Naranjas Dulces.** Se comercializan 30 variedades de naranjas dulces, de las que 12 son las más comunes en nuestra mesa. Estas 12 variedades se encuentran dentro de los tres tipos más importantes de naranja dulce:
  - ✓ **NAVEL:** Son naranjas grandes, gruesas y con un extremo cerrado en forma de “ombligo”. Su piel es rugosa y en su interior no suelen contener pepitas pero sí mucho jugo. Dentro de las naranjas Navel existen otros tipos: Washington, Navelate y Navelina; ésta última es la más comercializada en España.
  - ✓ **BLANCA:** Son naranjas lisas y con maduración más tardía que las Navel. Contienen pepitas y se utilizan tanto para mesa como para zumos. Solemos verlas envasadas en redes en los supermercados. Sus tipos son; Valencia, Valencia Late, Salustiana y Verna.
  - ✓ **SANGUÍNEA:** Su color es más rojizo tanto en su corteza como en su interior, debido al frío invernal. Son ovaladas, pequeñas, con pocas pepitas, piel rugosa, y contienen mucho jugo. De sus tipos, el que más se cultiva en España es Sanguinelli (de origen israelí).

## **3. EVOLUCIÓN HISTÓRICA DE LA NARANJA.**

### **3.1. El inicio de un Cultivo (1781 – 1814).**

Los inicios de la naranja de Valencia tuvieron lugar en la localidad de Carcaixent de la mano de Vicente Monzó (párroco), Carlos Maseres (notario) y Jacinto Bodí (farmacéutico), quienes en 1781 plantaron el primer campo de naranjos en la partida de “La Bassa del Rei”, con unos pies de limonero, traídos de Murcia, injertados de naranjo dulce. Este terreno era de secano y tuvieron que perforar pozos en cada cultivo, montar norias, adosar a balsas para riego y construir pequeñas casas de labor. En poco tiempo, estas tierras empezaron a dar importantes beneficios. Se vendían a cambio de trigo. Pronto otros paisanos

siguieron el ejemplo y se decidieron a plantar nuevos huertos, extendiéndose el cultivo de la naranja a Alzira, Orihuela y Borriana. El mercado de las naranjas, en estos años, estuvo restringido al territorio nacional y con un carácter muy estacional, ya que era en Navidades cuando más se consumía.

Francia fue el primer país europeo en conocer esta naranja valenciana que le llegaba por mar o por carretera; sin embargo, esta fruta no la recibían excelentes condiciones ya que se enviaba desde Valencia ya madura y “a granel”.

Los precios de la naranja fueron al alza pero al no contar con medios para exportarla (Carcaixent carecía de ferrocarril y de línea de vapor), se llegó a un exceso de cosecha, por lo que dichos precios sufrieron una fuerte caída.

En estos años España vivía sumida en una gran crisis política y económica, tras el reinado de Carlos IV, su abdicación sobre su hijo Fernando VII, y las abdicaciones de Bayona, donde Fernando VII cede los derechos a la corona a Napoleón Bonaparte y éste a su hermano Jose Bonaparte. El país atravesaba problemas de deuda externa y déficit público. En 1795, año en que termina la Guerra entre España y Francia, el político y jurista Gaspar Melchor de Jovellanos publica en 1795 un informe sobre la Ley Agraria, en la que hace crítica a los dueños eclesiásticos y nobles de tierras sin cultivar, que no permitían el acceso a las mismas de burgueses o campesinos que podrían mejorar sus rendimientos, y a los pocos avances tecnológicos en herramientas, regadío, rotación de cultivos, selección de semillas y empleo de abonos; este informe tuvo escasa aplicación y no supuso ningún avance en la agricultura española.

### **3.2. La Expansión de un Monocultivo (1814 – 1931).**

En 1814 Fernando VII volvió a reinar en España; fue un monarca déspota y absolutista que poco hizo por sacar de la profunda crisis que asolaba al país. Durante su reinado se redujo el comercio y empeoró tanto la agricultura como la industria; no mejoraron los métodos de cultivo ni se recuperaron los precios agrícolas, lo que se tradujo en penurias para los campesinos que tuvieron que pagar altos tributos. Tras la muerte del rey, le sucedería su hija Isabel II que, por ser menor de edad, fue necesario que su madre Maria Cristina de Borbón-Dos Sicilias ejerciera la regencia coincidiendo con la Primera Guerra Carlista y la Desamortización de Mendizábal<sup>5</sup> que fomentó el latifundio<sup>6</sup> en España.

En 1843 Isabel II ascendió al trono de España; mejoró los puertos y construyó muchas líneas de ferrocarril, permitiendo la consolidación del proceso de especialización en torno a la producción de la naranja. Entre 1851 y 1859 el puerto de Valencia ya estaba conectado con la línea Alicante-Madrid recorriendo la Ribera del Júcar y pasando por Játiva.

---

<sup>5</sup> Juan Álvarez de Mendizábal fue un funcionario durante el reinado de Maria Cristina de Borbón-Dos Sicilias que puso en marcha un proceso de expropiación forzosa de bienes “amortizados” de la Iglesia Católica con el fin de enriquecer al Estado.

<sup>6</sup> El Latifundio es una explotación agraria de gran extensión perteneciente a un solo propietario. Se caracteriza además por mano de obra en situación precaria y desaprovechamiento de la capacidad productiva de la tierra. Este tipo de explotación era prácticamente inexistente en la Comunidad Valenciana.

En 1855 comenzó la Desamortización de Madoz<sup>7</sup> y duraría hasta principios del siglo XX, considerada como el mayor desastre ecológico sufrido por nuestro país, ya que supuso la expropiación de tierras rústicas las cuales fueron completamente taladas, para la producción de carbón o para ampliar zonas agrícolas o para el ganado; la especulación fue la nota general de este proceso.

España, a mediados del siglo XIX, tenía como competidor cercano a Portugal que exportaba el triple de naranjas; pero en 1850 los portugueses tuvieron la desgracia de que sus naranjos fueran invadidos por una plaga de parásitos que acabó con ellos en pocos años.

En 1868 Valencia ya tenía conexión ferroviaria también con Castelló de la Plana y Tarragona. Esta creciente red de ferrocarriles (incluida la construcción de ferrocarriles de vía estrecha) abarataron el transporte de mercancías uniendo la producción a los puertos de Dénia, Castelló de la Plana, Gandía o Cullera: el más importante fue el del Grao de Valencia, de concepción moderna y espacio económico de intercambio y almacenaje que a principios del siglo XX ya disponía de cuatro estaciones. Valencia no tardó en posicionarse por delante de otras zonas cítricas españolas en la exportación de la naranja a países como Holanda, Reino Unido, Francia, Alemania y Bélgica; en 1861 el puerto de La Grao de Valencia embarcó 9.000 Tm (toneladas) de naranjas, 45.764 Tm diez años después; en 1913 embarcó 500.000 Tm. Y en 1930 se alcanzó el millón de toneladas.

La naranja ya se exportaba envuelta en papel de estraza y empaquetada en cajas de cartón por exigencias, sobre todo, de los franceses, lo que hizo mejorar además su precio. El envoltorio de estraza se sustituyó años más tarde por papel de seda blanco con estampación de la marca. Se ocupaban en la recolección más de 10.000 trabajadores por lo que hubo que ocupar a operarios forasteros que quedaron asentados sobre todo en Carcaixent, por lo que fue aumentando año tras año la población del municipio. Igualmente creció en industrias: para la fabricación de cajas de madera y de papel de seda para el embalaje de la fruta, para reparar maquinaria, etc.

Sin embargo, y a partir de ahí, este esplendor comercial comenzó un descenso progresivo, debido a la aparición del transporte en camiones y la utilización del ferrocarril transnacional a larga distancia.

También se ampliaron las tierras de cultivo gracias a transformaciones para implantar nuevos regadíos con motores, pozos y canalizaciones, lo que requería de grandes inversiones que, unido a la rentabilidad de la naranja, atrajo a capital urbano y oligarquías<sup>8</sup> locales. La burguesía asumía el liderazgo de la expansión agraria valenciana y del cultivo de la naranja. Se importaban además abonos químicos, lo que supuso obtener buenos rendimientos por hectárea de naranjal. En 1908, Castellón y Valencia sumaban 35.900 Ha (hectáreas) de naranjos y en

---

<sup>7</sup> Pascual Madoz e Ibañez fue un político ligado al Partido Progresista y Ministro de Hacienda. Fue uno de los fundadores de la Estadística en España.

<sup>8</sup> La Oligarquía es una forma de gobierno en la que el poder político estaba en manos de pocas personas pertenecientes a la misma clase social, grupo económico o partido político; está más cerca de una dictadura que de una democracia.

1930 ya alcanzaban las 77.000 Ha. Las tierras de Valencia se convirtieron en un monopolio exportador con especial relevancia en Reino Unido y Alemania.

Tras el reinado de Isabel II, que terminó con su exilio en Francia en 1845, y aunque su sucesor natural era su hijo Alfonso XII, reinó por dos años Amadeo I, elegido por las Cortes Generales de 1870, pero rechazado por borbones, carlistas y republicanos. Y ya sí, en 1874 ascendió al trono Alfonso XII poniendo fin a la Primera República e iniciando la etapa de la Restauración Borbónica; su reinado duró apenas 11 años, ya que murió de tuberculosis, relevándole en el trono su hijo al que no conoció, Alfonso XIII. Hasta que Alfonso XIII alcanzó la mayoría de edad, España fue regida por su madre Maria Cristina de Habsburgo-Lorena hasta 1902. En esta época un 70% de la población activa trabajaba en el sector agrícola o ganadero, dedicación muy por encima del resto de Europa.

Entre 1880 y 1910 se produjo en España un tímido desarrollo de bancos agrícolas con la apertura de 20 en España; pero en la Comunidad Valenciana no tuvieron mucho éxito. De hecho hubo iniciativas en este sentido en 1863 como la Caja Valenciana Territorial y Mercantil o el Banco de Crédito Mercantil Hipotecario que no germinaron. También en 1893 el Banco Agrícola de Levante, el Banco de Fomento Agrícola Castellonense o el Banco Agrícola y Urbano de Valencia, tuvieron poca transcendencia sobre el sector agrario.

En 1914 estalla la Primera Guerra Mundial que duraría cuatro años; aunque España no participó directamente, sufrió las consecuencias de la misma: una gran crisis económica y financiera, destrucción de infraestructuras europeas como vías férreas y puertos afectando a sus exportaciones, y una pandemia por gripe que duraría 2 años en la que se infectaron más de 8 millones de españoles y murieron más de 300.000 (afectando sobre todo a la población entre los 20 y los 40 años de edad). La Gran Guerra truncó el acelerado proceso expansivo de la economía citrícola valenciana, provocándole una gran retroceso y un parcial hundimiento del negocio, reduciendo las exportaciones en un 50%; aumentó la dependencia del comercio de los importadores, y únicamente los escasos grandes exportadores obtuvieron ganancias, mientras que los pequeños comerciantes se vieron obligados a pagar hasta 5 pesetas por caja para poder garantizar el embarco de la naranja de sus diminutos envíos, perdiendo así la posibilidad de vender a buen precio. El mercado interior no fue capaz de absorber la producción. El proletariado agrícola se vio acorralado entre el deterioro de las rentas, los recortes salariales, el paro y la inflación, llegando a una situación revolucionaria en la Ribera del Júcar y en Castellón.

En 1923 Miguel Primo de Rivera dio un golpe de Estado, sustituyendo así la Constitución de 1876 por una Dictadura Militar, y siguiendo el modelo fascista italiano en manos de Mussolini. Durante su gobierno se llevaron a cabo profundas reformas del derecho agrario que fortalecieron la propiedad privada mediante modificaciones introducidas en el código civil y penal; sin embargo, siguió la crisis en el trabajo en el campo y no se logró incrementar la producción. A los 6 años, liberales, republicanos, socialistas, conservadores, anarquistas, intelectuales, estudiantes y hasta el mismo ejército se oponen a la dictadura impuesta.

En 1929 la Bolsa de Nueva York se “hundió”, lo que conllevó a una gran crisis económica a nivel mundial; para España supuso un aumento considerable del déficit, devaluación de la peseta, y aumento del desempleo. Primo de Rivera tuvo que dimitir terminando así este periodo de dictadura.

El paisaje de los naranjos de Valencia trascendió además a la cultura que transmitía a la fotografía, a la pintura, al cine y a la literatura (como lo demuestran algunas obras de Blasco Ibáñez, Azorín o Sorolla).

### **3.3. Evolución de la Exportación y Producción de la Naranja durante las Guerras Mundiales, la Guerra Civil y la Dictadura Española (1931 -1975).**

Con el fin de la dictadura de Miguel Primo de Rivera se inició la Segunda República y el exilio de Alfonso XIII. En esta Segunda República tiene lugar una reforma agraria y una nueva Constitución.

La Reforma Agraria de 1932 giró en torno a tres pilares: frenar el desempleo de los jornaleros del campo, mejorar el acceso y la distribución de las tierras y racionalizar la economía agraria; en su base 5º fijaba las propiedades que serían susceptibles de expropiación y entre ellas: “Serían susceptibles de expropiación las propiedades pertenecientes a toda persona natural o jurídica, en la parte de su extensión que en cada término municipal exceda de las cifras que señalen las Juntas Provinciales para cada uno de aquéllos, según las necesidades de la localidad, propiedades que han de estar comprendidas dentro de los límites que a continuación se expresan: **Tierras con árboles o arbustos frutales en plantación regular, de 100 a 200 hectáreas**”. Esta Ley de Bases de la Reforma Agraria supuso un gran avance ya que abrió camino a otras leyes que lucharon contra la desigualdad laboral y económica y a un acceso más justo a las tierras, problemas que venían ocasionando las prácticas latifundistas. Tuñón de Lara<sup>9</sup> en su libro “*Tres Claves de la Segunda República*” señala que la Ley de Términos Municipales finalmente fue suspendida durante la cosecha de la naranja del invierno de 1931-1932. Sin embargo, esta reforma agraria para las clases campesinas fue un fracaso, y fue paralizado por el 10º gobierno de la Segunda República<sup>10</sup>.

Afortunadamente, la Segunda República no mermó mucho las exportaciones que se fueron recuperando alcanzando 850.000 Tm anuales en 1932. En 1933 se exportaron a Reino Unido 340.000 Tm, a Francia 269.000, a Alemania 160.000, a Bélgica 72.000 y a Holanda 60.000 Tm. Entre 1932 y 1934 en Valencia ya había plantados alrededor de 13.140.993 naranjos en 41.037 Ha.

Entre 1920 y 1930 las Cajas de Ahorros de Valencia alcanzaron un gran dinamismo, tanto en el crédito como en el ahorro y con una relativa incidencia sobre las áreas rurales. Surgieron algunas Cajas católico-agrarias a la vez que

---

<sup>9</sup> Manuel Tuñón de Lara fue un historiador y abogado madrileño de posición marxista, internado en un campo de concentración tras la Guerra Civil Española y exiliado en Francia. Publicó numerosas obras en las que destaca por el hecho de asociar los acontecimientos sociales y económicos con los políticos.

<sup>10</sup> Durante la Segunda República (1931 – 1939) se constituyeron 26 gobiernos; 20 anteriores a la Guerra Civil, y el resto durante dicha guerra.

surgió entre los agricultores un mayor cooperativismo. Los agricultores pedían crédito para comprar semillas y abonos, e incluso tierras.

En 1934 se inicia el preludio de lo que desencadenaría en una Guerra Civil en España. Los dos sindicatos mayoritarios en España eran la CNT (Confederación Nacional del Trabajo) de ideología anarquista y revolucionaria con muchos adeptos en Catalunya, y la UGT (Unión General de Trabajadores) de ideología marxista. Ambos sindicatos radicalmente de izquierdas convocan para octubre de 1934 una Huelga General fruto de las profundas tensiones entre izquierdas y derechas que duraría 15 días, afectando sobre todo a Asturias y a Catalunya. En Valencia afectó sobre todo a los obreros portuarios afiliados a la UGT, puesto que la CNT no tenía en la provincia muchos adeptos. El balance de la huelga, también denominada Revolución de Octubre de 1934, fue aterrador: 1.300 muertos, 2.600 heridos, y 30.000 detenidos. Y la consecuencia más inmediata fue el endurecimiento de la derecha sobre la izquierda y la redacción de una nueva reforma agraria que en la práctica tuvo la consideración de “contrarreforma”.

Según el Anuario Estadístico de las Producciones Agrícolas de 1935 elaborado por la Sección de Estadística y Economía Agrícola del Ministerio de Agricultura, la naranja valenciana fue uno de los cinco productos más exportados en dicho año y de mayor valor monetario. En el levante español se producían más de 8 millones de Qm<sup>11</sup> (quintal métrico) de naranjas (400.000 Tm), es decir, el 88,25% de las naranjas del país y sus exportaciones alcanzaron más de 146 millones de pesetas. Se puede decir que España era un exportador prácticamente monopolista (90%) de naranjas a Europa.

En la primavera de 1936 y ganadas las elecciones por el Frente Popular (resultado de la coalición de los principales partidos de la izquierda), pareció atisbarse la posibilidad de una verdadera reforma agraria, ya que se observó entre las fuerzas políticas presentes en las Cortes un clima propicio para que aquella prosperara, pero finalmente el problema agrario volvió a desbordarse con la llegada, en julio de 1936, de un Golpe de Estado que fue la antesala de la Guerra Civil Española.

El estallido de la Guerra Civil provocó la ruptura de las relaciones económicas nacionales e internacionales. En un primer momento, las exportaciones agrícolas de la región valenciana se paralizaron a causa de la requisa de los navíos de carga por parte del Estado con el fin de usarlos en las operaciones militares, por la resistencia de los buques extranjeros a entrar en aguas españolas, y por la prohibición por parte del Ministerio de Industria y Comercio de cualquier tipo de exportación de comestibles desde el 25 de julio de 1936. Las protestas ante esta orden ministerial por parte de los agricultores y exportadores levantinos hicieron rectificarla por otra eximiendo de la prohibición a algunas exportaciones levantinas, entre ellas la naranja. La carencia de navíos se medio-solucionó con la contratación de los servicios de buques extranjeros.

---

<sup>11</sup> En la actualidad: 20 quintales = 2.000 Kg = 2 Tm. 1 Qm = 100 Kg. Pero cuando se estableció el sistema métrico decimal en 1849: 1 Qm = 50 Kg.

En el levante español se expropiaron 549.478 hectáreas (16,74% de la superficie útil), de las que 169.419 eran explotadas en régimen colectivo por más de 450 colectividades (5,16%). Los sindicatos obreros de la CNT y de la UGT pasaron a desempeñar un papel muy importante en la producción agrícola; formaron el Consejo Levantino Unificado de Exportación Agrícola (CLUEA) para canalizar a través del mismo la exportación de la naranja valenciana; sin embargo, el Gobierno no se lo permitió, convirtiéndose así en una empresa privada de exportación aunque con amplias facultades. El CLUEA se encargaba de todo el proceso exportador, desde la vigilancia de la calidad, precios, cantidad de fruta a exportar, hasta su entrega en los mercados internacionales.

Las cooperativas de las Federaciones Provinciales Campesinas (FPCs), las Comisiones y Consejería Provinciales de Abastos y los propietarios individuales compartían con el CLUEA todas las exportaciones de la naranja de Valencia, siendo ésta última la más importante ya que durante la campaña 1936-1937 logró exportar unos 4.000.000 Qm de naranjas.

En noviembre de 1936 se creó bajo la cartera de Hacienda la Comisaría General de Economía que se encargaría de los servicios relativos a la producción y comercio de los agrrios, canalizando los pagos para la campaña exportadora 1936-1937 a través del Banco Exterior de España<sup>12</sup>(BEX), que dispuso la concesión de un anticipo por el 50% del valor medio del fruto a exportar para los exportadores o entidades que realizasen la exportación, aunque en la práctica no excedió del 33% del valor de la mercancía a exportar. A partir de diciembre y mediante Decreto se sometió la exportación de productos nacionales a la autorización de la Dirección General de Comercio Exterior bajo la cartera del Ministerio de Comercio, centralizando la negociación y la tramitación de documentos de las expediciones a través del BEX. Este decreto terminó con la autonomía exportadora del levante español, pasando a regularse por los Ministerios de Hacienda y Comercio, aunque su control siguió en manos de particulares y entidades socializadas, sindicalizadas y provincializadas.

En mayo de 1937 se forma un nuevo gobierno desapareciendo la cartera de Comercio quedando integrada en el Ministerio de Hacienda y Economía. Pronto desaparecieron también las sindicaciones y socializaciones de exportadores. Se constituyó la Central de Exportación de Agrrios (CEA) con sede en Valencia, en la que se fundían a productores con el Estado. EL CLUEA fue intervenido y declarado “en liquidación”.

En verano de 1938 las tropas franquistas llegaron al Mediterráneo pasando a hacerse cargo de las exportaciones. El nuevo régimen constituyó meses después la “Rama de la Naranja Dulce” en sustitución de la CEA y a diferencia de ésta se dio cabida en su Consejo de Administración a los representantes de los exportadores.

---

<sup>12</sup> El Banco Exterior de España (BEX) fue creado en 1928 cuando el Ministro de Hacienda era José Calvo Sotelo en el Gobierno de Miguel Primo de Rivera. Tras el estallido de la Guerra Civil, el banco fue intervenido por la República, mientras que en la zona sublevada (franquista o nacional) se reconstituyó otro Banco Exterior que ayudó a las operaciones comerciales con el exterior.

Las consecuencias de la Guerra Civil española fueron, entre otras, el descenso del nivel de renta, una caída del 40% del parque ferroviario, una bajada de casi el 30% tanto en la producción agrícola como industrial, 500.000 muertos, y el éxodo de los republicanos; España quedó dividida entre vencedores y vencidos, y dominada por el Ejército y la Iglesia, y a la cabeza como Jefe del Estado, Francisco Franco. Comenzaban los “Años del Hambre”, donde el Gobierno tuvo que obligar a restringir el cultivo de naranjas a favor del de cereales. De hecho, en 1942 para poder cultivar nuevas plantas de naranjos, había que tener una autorización expresa.

En 1939 estalló la 2ª Guerra Mundial que afectó a todos los continentes; duró 6 años y está considerado como el peor conflicto en la historia de la humanidad con más de 50 millones de muertos, media Europa destruida, campos de cultivo arrasados y plagados de minas, cayeron la industria y las comunicaciones, la producción europea descendió en un 80%, y detrás vinieron el hambre y las enfermedades.

A partir de 1945 el rendimiento de los naranjos valencianos disminuyó en el exterior, motivado por la reducción en el uso de abonos hidrogenados, y por el cambio de la peseta. La exportación a Gran Bretaña pasó del 50% a principios de los años 30 al 30%, quien importaba de Sudáfrica, Palestina e Italia. Francia estableció un cupo de importación de 100.000 Tm de naranjas (en los años 30 importaba más del doble). Con Suecia se negociaron 45.000, con Bélgica 40.000 y con Suiza 20.000 Tm.

En febrero de 1956 se registró la temperatura más baja del siglo XX en la Comunidad Valenciana, y es que se sucedieron una serie de “invasiones” de aire polar y ártico siberiano que perduraron durante tres semanas, alcanzando la ciudad de Valencia los  $-7,2^{\circ}\text{C}$ ; el término de Vistabella en San Juan de Penyagolosa llegó a los  $-19^{\circ}\text{C}$ , Castellfort dio  $-17$ , y las localidades de Boicarent y Villena los  $-15^{\circ}\text{C}$ . Aparte del frío, la protagonista no fue la nieve sino las llamadas “heladas negras<sup>13</sup>”, y es que heló durante más de 15 días causando una gran catástrofe para la agricultura valenciana, sobre todo para las exportaciones que se tuvieron que paralizar y no se reanudaron hasta finales de febrero. Este clima también hizo estragos en Europa donde se llegó a congelar, a modo de ejemplo, parte del Támesis. Y en octubre de 1957 una enorme riada arrasó la Comunidad Valenciana; fuertes e intensas lluvias (donde se llegó a registrar hasta  $3.700\text{ m}^3$  por segundo) inundaron la ciudad de Valencia, Alicante y alrededores por desbordamiento del río Turia; se la recuerda como “La Riuada Assassina”. Las pérdidas humanas, agrícolas, urbanas e industriales fueron cuantiosas; extensas superficies dedicadas al cultivo anegadas, pérdidas de naranjos, destrucción de gran parte de las conducciones de agua para el riego, destrucción de carreteras y vías férreas; la ayuda del Gobierno se limitó a cubrir pérdidas de enseres y ropa, pero no a indemnizar las pérdidas en la agricultura, ni el comercio, ni la industria.

---

<sup>13</sup> Las heladas negras se producen cuando la temperatura del aire desciende por debajo de  $0^{\circ}\text{C}$  y no hay apenas humedad, por lo que no se forma escarcha. Este fenómeno produce quemaduras en las hojas, en las yemas, y en los brotes, congelando su savia. Sus efectos en frutales y otros cultivos son devastadores.

Desaparecieron la mayoría de las barracas y muchos agricultores ya no volvieron a cultivar sus embarradas tierras.

La Segunda Guerra Mundial le supuso a España un aislamiento del exterior, pero la firma de los Pactos de Madrid en 1953 con Estados Unidos, por los que a cambio de 1.500 millones de USD, el país americano instalaba 4 bases militares en suelo español, significó un “balón de oxígeno” para la economía española, aunque el subdesarrollo se prolongó hasta bien entrados los años 60. En esta década nuevos políticos tecnócratas serán los encargados de dirigir la economía del país planteando la necesidad del despegue económico, estabilizar la inflación interna y abrir la economía hacia el exterior.

En 1958 España entra a formar parte del Fondo Monetario Internacional (FMI) con la ventaja de poder obtener financiación para mejorar la balanza de pagos y del Banco Mundial (BM) para poder obtener préstamos, y firma un acuerdo de asociación con la Organización Europea para la Cooperación Económica (OECE).

En 1959 se elaboró un Plan de Estabilización Económica, mediante el cual se impusieron, entre otras medidas, la apertura de la economía española a los mercados exteriores aumentando las facilidades para la realización de exportaciones, la supresión del complicado mecanismo de cambios múltiples vigente y la aplicación de medidas anti inflacionistas (la inflación era superior al 11%, y la posición exterior era de bancarrota). En estrecha relación con la liberación del comercio exterior, se impuso un nuevo arancel de aduanas<sup>14</sup> que pretendía dar por finalizadas toda una serie de prácticas corruptas; el comercio libre se establecía con los países que admitían la convertibilidad de las divisas en las que se pagaban las exportaciones españolas (fundamentalmente, países de la OECE); y el comercio de Estado se aplicaba principalmente a productos de primera necesidad, como los alimenticios.

A partir de 1960 comenzó una moderada expansión del cultivo de la naranja y una transformación de los mismos que permitió conseguir, años después, nuevas variedades con mejores opciones exportadoras. A raíz del Plan de Estabilización aprobado el año anterior, el PIB comienza su ascenso (que no pararía hasta 2010); se inicia una expansión económica que se traduciría en la creación de gran cantidad de puestos de trabajo en la industria y en los servicios (debido fundamentalmente al turismo), con niveles salariales más altos que en la agricultura, y la mecanización del campo (Planes de Desarrollo de 1964-1975), lo que favoreció que muchos agricultores se dirigieran a las ciudades en busca de mejores condiciones de vida; así mismo, alrededor de un millón de personas

---

<sup>14</sup> Dicho arancel fue aprobado por Decreto de 30 de mayo de 1960. Siguiendo a los Estados que ya formaban parte de las Comunidades Europeas, España adoptó la Nomenclatura Arancelaria de Bruselas mediante su incorporación, en 1960, al convenio de la Nomenclatura del Consejo de Cooperación Aduanera (NCCA). El nivel de protección media del arancel de 1960 superaba el 16% aunque se fue reduciendo algo en años posteriores. Este proteccionismo se incrementaba por otra serie de medidas fiscales que le acompañaban como era el caso del Impuesto de Compensación de Gravámenes Internos (ICGI), gravamen que recaía sobre las importaciones con el propósito de equipararlas a los que soportaban los productos equivalentes obtenidos en el interior. Por lo que respecta a las exportaciones, también resultaban favorecidas ya que al deducirse en frontera el Impuesto General sobre el Tráfico de Empresas (IGTE), hacía prácticamente imposible conocer la carga fiscal que soportaba el consumidor final.

abandonaron España para trabajar en países como Alemania, Francia y Suiza. En 1968 el 28% de la población activa se dedicaba a la agricultura, el 38% a la industrial y el 34% a los servicios. Esta disminución de la mano de obra en el campo, al elevar los salarios agrarios, y la introducción de maquinaria modificaron paulatinamente la relación capital-trabajo. Se inicia en estos años un periodo de 15 años donde la transformación de la economía española es tan profunda que España dejó de ser un “país atrasado”; a esta etapa boyante se la conoce como “Desarrollismo” o “Milagro Económico Español”. La agricultura tradicional va dando paso a una modernización del sector que se va a caracterizar por un exceso de oferta y por una caída de precios. Los aumentos en la productividad del trabajo no se traducen en aumento de la renta de los agricultores; si éstos desean elevar su nivel de vida deben aumentar la producción mediante mejoras técnicas o cultivando más tierras, pero como la demanda se estanca crónicamente, estos aumentos no se traducen en más rentas sino en caídas de los precios.

En 1962, y a raíz de la Segunda Guerra Mundial donde la producción agrícola y ganadera había tocado fondo derivando en una falta de abastecimiento de productos básicos alimenticios, surge la Política Agraria Común (PAC) dentro del Mercado Común Europeo del que España, de momento, no era miembro.

En 1963 España ingresó en el Acuerdo General sobre Comercio y Aranceles (GATT), que funcionaba a través de “Rondas”, donde se perseguía el libre comercio reduciendo así los aranceles entre países a nivel mundial (más tarde, en 1995 surgiría la Organización Mundial del Comercio, OMC, en sustitución del GATT). La OMC vela por el libre comercio y porque se cumplan las normas decididas y negociadas por los gobiernos de sus países miembros; así mismo, se encarga de dar soluciones a los problemas que pudieran surgir por diferencias comerciales entre dichos países, y también de atender las necesidades de países en desarrollo.

En este mismo año, 1968, se registró en España una plaga de pulgones marrones que transmiten un virus a los cítricos denominado “El Virus de la Tristeza” causando una devastadora enfermedad, que supuso la muerte de más de un millón de naranjos, afectando principalmente a la variedad Navel. Esta circunstancia obligó a cambiar los patrones<sup>15</sup> existentes por patrones que toleraran la enfermedad, como el híbrido Citrange Carrizo<sup>16</sup> y el naranjo dulce.

En 1969 las Cortes españolas designan como sucesor de Franco a Juan Carlos de Borbón con el título de Rey.

En la década de los 70 llegaron una serie de cambios cuando se inició la construcción del trasvase Tajo-Segura que se inauguraría en 1979. El trasvase consiste en 286 Km de longitud y 33 m<sup>3</sup>/s que se inicia en el embalse de Bolarque en el Alto Tajo, entre las provincias de Cuenca y Guadalajara. Desde Bolarque, el

---

<sup>15</sup> El “patrón” o portainjertos es la planta donde se hace un injerto; el portainjerto y el injerto constituyen una planta nueva.

<sup>16</sup> El Citrange Carrizo es un híbrido ampliamente extendido hoy en día en España; se trata de un portainjertos vigoroso y productivo, con buena tolerancia al frío y excelente afinidad con la mayoría de variedades. Es resistente al “virus de la tristeza” pero es sensible a otras enfermedades.

agua es situada en el embalse de la Bujeda (Guadalajara) desde donde parte el canal del trasvase hacia el embalse de Alarcón (Cuenca), sobre el Júcar, y desde allí al embalse de Talave en el río Mundo (Albacete), principal afluente del río Segura (discurre por Jaén, Albacete, Murcia y Alicante). A partir del embalse del Talave se inicia el denominado “postravase” que constituye el conjunto de obras realizadas para el transporte, la regulación y la distribución del agua procedente del trasvase Tajo-Segura en esta última cuenca. Este incremento en los recursos hídricos se tradujo en una notable ampliación de la superficie regada, apareciendo espacios regados donde antes solo existían secanos, y donde antes dominaba la arboleda de secano se ha dado paso a unos aprovechamientos en los que predominan los cítricos.

En junio de 1970 España firma un Acuerdo Económico Preferencial con la Comunidad Económica Europea, por el que se conceden reducciones de aduana en sus intercambios comerciales; este acuerdo se mantendrá vigente hasta 1986, cuando se produciría la entrada de España en la Comunidad Europea. La CEE inicia el camino hacia una moneda única.

Otro cambio importante en esta década es la desprotección que se ejerce sobre los precios agrícolas dejando actuar a partir de entonces a las fuerzas del mercado; la oferta agraria no se adecúa a las exigencias de la demanda, por lo que los salarios de los agricultores caen. La pérdida de peso del sector agrario en la producción no se debe en modo alguno a que se haya producido una reducción de la producción en términos absolutos, ya que creció exponencialmente en el periodo 1972-1974, sino que el resto de la economía creció a tasas todavía mayores.

La PAC dentro del Mercado Común Europeo consiguió el autoabastecimiento, pero se produjo una superproducción lo que desencadenó la aparición de excedentes en los principales productos agrarios.

### **3.4. El Camino Democrático hacia la Comunidad Económica Europea (1975 – 1985)**

Se inicia un periodo de transición en España marcado por reformas democráticas en la política, en el código penal, legalización de partidos políticos, amnistía, elecciones y referéndums.

En 1975 los 9 países que formaban la CEE (Alemania, Francia, Dinamarca, Italia, Países Bajos, Luxemburgo, Bélgica, Irlanda y Reino Unido) y ante la insistencia de España de formar parte de “Europa” en su transición democrática, le exigen para ello evidencias de programas de reformas que llevarán a la total democratización.

El 26 Julio de 1977 España presentaba en Bruselas su petición formal y oficial de adhesión a la Comunidad Económica Europea.

A finales de 1977, comienza a gobernar un partido democrático, Unión de Centro Democrático (UCD), encargado de la elaboración de una nueva Constitución que se ratificó a finales de 1978.

En Octubre de 1977 tuvieron lugar los Pactos de la Moncloa, una serie de acuerdos llevados a cabo entre el gobierno y los diferentes partidos políticos a fin de sanear

a corto plazo el sistema económico (principalmente, conteniendo la inflación y acompañando los salarios respecto a los precios); y a largo plazo, se acordaron programas de desarrollo agrario.

En 1979 se aprobó prácticamente por unanimidad de los diputados del Congreso un “Programa de Cambio para la Agricultura Española”, con alguna de las siguientes leyes aprobadas: ley de arrendamientos rústicos, ley de fincas manifiestamente mejorables, estatuto de la explotación familiar agraria, y ley de acceso a la propiedad de jóvenes agricultores. En dicho año, el 45% de la Comunidad Valenciana ya trabajaba en la industria y solo un 15% se dedicaba a la agricultura; la entrada brutal de la industria con factorías como la de automóviles de Ford o Altos Hornos del Mediterráneo, tuvieron mucho que ver en la expropiación de muchas hectáreas de tierras de naranjos. De hecho, entre los años 1975 – 1984 la producción de naranjas en Valencia se redujo un 50,19%.

A partir de entonces la producción de naranjas marcó una nueva tendencia creciente que duraría hasta mediados de la década de los años 90, a excepción de los años 1984 y 1985, cuando nuevas heladas durante el mes de enero, provocaron la pérdida de una cuarta parte de la producción de naranjas valencianas (descendieron un 30% las exportaciones y un 25% el consumo interior). La introducción de nuevos sistemas de riego por “goteo”, y de nuevas tecnologías para intentar evitar o paliar fenómenos meteorológicos como las heladas, fueron transformando el cultivo de cítricos.

En este periodo, entre 1975 – 1985, alrededor del 90% de las exportaciones de naranjas valencianas iban dirigidas a la CEE. La CEE también importaba naranjas de Israel y Marruecos, principalmente, aunque su principal distribuidor era España, y específicamente la Comunidad Valenciana.

En 1981, tras la dimisión del Presidente del Gobierno, y en la investidura de quien iba a relevarlo, se produce un intento de Golpe de Estado, que de prosperar hubiera “echado por tierra” todas las expectativas de la futura incorporación de España en la CEE.

A finales de 1982 unas elecciones generales le otorgan la mayoría absoluta al Partido Socialista Obrero Español (PSOE). Y también en este año, España pasa a ser el miembro nº 16 de la OTAN (Organización del Tratado del Atlántico Norte).<sup>17</sup>

Y ¡¡por fin!!, el 12 de junio de 1985, en el Salón de Columnas del Palacio Real de Madrid, España firma el Tratado de Adhesión a la CEE, que entraría en vigor el 1 de enero de 1986.

### **3.5. La naranja y la CEE**

Las negociaciones previas a la entrada de España en la CEE conllevaron no pocos recelos entre algunos países miembros; sobre todo, por parte de Francia que veía

---

<sup>17</sup> La OTAN es una organización nacida en 1949, que garantiza la libertad y seguridad de sus miembros a través de medios políticos y militares. En la actualidad cuenta con 30 países miembros (28 de Europa, E.E.U.U. y Canadá).

en España un duro competidor en cuanto a agricultura se refiere. En España el sector agrario participaba en un 6,3% en el PIB.

A partir de la entrada de España en la CEE, la política agraria se transfiere a sus instituciones a través de la:

**POLITICA AGRARIA COMÚN (PAC).** Lo que pretendía la PAC era mejorar las estructuras agrarias como parte fundamental de la economía y de la sociedad agraria. Sus objetivos iniciales fueron orientados al agricultor (incrementar la productividad y garantizar un nivel de vida justo) y al consumidor (garantizar el abastecimiento a precios razonables), intentando estabilizar ambos mercados.

Esta política es común para todos los países miembros y se financia con los recursos del presupuesto de la CEE (sólo en 1984 la PAC absorbió el 71% de todo el presupuesto), a través del fondo FEOGA (Fondo Europeo de Orientación y de Garantía Agrícola) que, en el año 2005, fue sustituido por dos fondos: FEAGA (Fondo Europeo Agrícola de Garantía) y FEADER (Fondo Europeo Agrícola para el Desarrollo Rural). El FEAGA financia gastos de la Organización Común de Mercado (OCM)<sup>18</sup> y ayudas directas a las explotaciones, y contribuye a la información y promoción de productos agrícolas en el mercado interior y en terceros países. El FEADER cofinancia medidas agromedioambientales, la competitividad del sector, el aumento de la calidad de vida en las zonas rurales, la diversificación de la economía y la creación de capacidades a escala local.

La política agraria española se tuvo que ir acercando progresivamente a la regulación de la PAC mucho antes de su entrada en la CEE. Las diferencias con la CEE en materia de agricultura eran principalmente: las condiciones climatológicas (menos adecuadas que las comunitarias), la mayor parte de la producción de frutas no tenía ninguna regulación, y las dimensiones de las explotaciones eran muy inferiores (sobre todo en el caso de las explotaciones dedicadas al cultivo de la naranja en la Comunidad Valenciana, donde la mayoría se encontraban por debajo a 1 Ha).

Se articuló un periodo de transición, en el caso de las naranjas, de 10 años dividido en dos etapas de 4 y 6 años. Durante este periodo y sucesivos años, el sector agroalimentario se ha integrado comercialmente en Europa demostrando con frecuencia un superávit comercial con el exterior. En los primeros años en la CEE España tuvo mínimas rebajas en aranceles y tasas; se perdieron ayudas a la exportación con su consiguiente desgravación fiscal.

El periodo comprendido entre los años 1985 a 2000, y debido a nuevos planes urbanísticos que requerían de construcciones de grandes urbanizaciones, motivado todo por dar facilidades al turismo (de “sol y playa”), supuso la reducción de superficies cultivadas, que en algunas zonas de la Comunidad de Valencia alcanzó hasta el 50%.

Las ayudas recibidas de la fondos de la PAC desde 1986 han ido en aumento, a través del FEOGA-G (sección de garantías) y del FEOGA-O (sección de

---

<sup>18</sup> Tanto la regulación de la producción como la comercialización debían de hacerse a través de esta organización

orientación). España ha percibido más ayudas del FEOGA-G (desde 1986 a 2006 percibió 90.250,8 millones de euros) que del FEOGA-O (percibió en el mismo periodo 14.406,8 millones de euros).

Respecto a otros países, España se encuentra entre los primeros puestos entre los países que más ayudas reciben de la PAC (superada en ocasiones por Francia y/o Alemania).

A lo largo de los años la PAC se ha ido reformando:

- En 1992 se llevó a cabo la 1ª Reforma debido a que no estaba siendo lo eficaz que se esperaba en el cumplimiento de sus objetivos. Los desequilibrios entre la oferta y la demanda estaban siendo muy costosos, ya que para garantizar mejores condiciones para los agricultores se subían los precios y se aumentaba la producción, apareciendo grandes excedentes ya que la demanda se estancaba. Este exceso de oferta era paliado por las OCM. Las ayudas de la PAC iban destinadas más a grandes superficies de cultivos, por lo que el agricultor dedicado a la naranja apenas recibía nada. La reforma de este año incorporó ayudas directas ligadas a la renta de los agricultores con pagos por Ha, en vez de ayudas vía precios, e incentivos al desarrollo rural y al cuidado del medio ambiente. Esta reforma consiguió reducir los excedentes de producción.

En 1995 se crea en España el FEGA (Fondo Español de Garantía Agraria), adscrito al Ministerio de Agricultura, Pesca y Alimentación (MAPA) a través de la Secretaría General de Agricultura y Alimentación. Su misión es hacer que las ayudas recibidas en España de los fondos de la PAC (Feaga y Feader) lleguen a los beneficiarios que cumplen con los requisitos establecidos. Es además un organismo de coordinación que recopila la información de los organismos pagadores de cada comunidad autónoma para ponerla a disposición de la Comisión Europea, fomentando la aplicación de la normativa comunitaria. En España existen 18 organismos pagadores (O.P.), uno de ellos corresponde a la Comunidad Valenciana.

Las ayudas por el cuidado del medioambiente son concedidas a agricultores que suscriben voluntariamente compromisos por un periodo mínimo de 5 años.

En esta reforma se puso el énfasis en la protección al consumidor en cuanto a que recibiera un producto más sano, inocuo y de mayor calidad. La UE quiere garantizar todo esto “desde la granja hasta la mesa” y por eso exige un etiquetado que ofrezca datos de calidad, de valor nutritivo, procedencia....En concreto la naranja valenciana presenta dos etiquetas: con logotipo DOP (Denominación de Origen Protegida) que demuestra tener unas características que solo son posibles gracias al entorno natural y a los conocimientos de los productores de la región de producción con la que está asociado; y con logotipo IGP (Indicación Geográfica Protegida) que certifica aquellas naranjas que son cultivadas en Valencia y cumplen con unos requisitos de origen y calidad (requisitos de controles muy rigurosos tanto en el campo como en los almacenes, de acondicionamiento y envasado).

A mediados de los años 90 un acuerdo con la OMC supuso reducir las subvenciones a la exportación compensando a los exportadores por vender sus productos a precios del mercado mundial inferiores a los de la UE, aumentando así sus exportaciones. En 1996 se produjo la plena integración de la fruta cítrica en fresco.

- En 1999-2000 llegó la 2ª Reforma, con ayudas a la renta ya consolidadas y mejoras a la competitividad exterior de la agricultura, acercando los precios internos a los internacionales. Se denominó la Agenda 2000, con los siguientes principios: legislación más accesible, multifuncionalidad de la agricultura (fomento de servicios prestados por los agricultores aparte del cultivo base), y flexibilización de las ayudas al desarrollo rural (protección del patrimonio rural, creación de empleo...).
- La 3ª Reforma se realizó en 2003 estableciendo un nuevo sistema de ayuda directa denominado Pago Único. Este pago se calcula teniendo en cuenta las ayudas recibidas en un determinado periodo hasta llegar al 20% y con un techo de 300.000 €. Este pago único irá sustituyendo a los pagos directos, aunque no se introducirá en España hasta el año 2006. Justo en este año, además se establecieron en la PAC directrices estratégicas comunitarias de desarrollo rural (el 60% de la población de la UE vive en zonas rurales ocupando el 90% del territorio), con vigencia para el periodo 2007-2013. Se trata de ayudas dirigidas a los agricultores para contribuir a la formación en nuevas técnicas agrícolas, asistir a los más jóvenes para que pongan en marcha nuevas explotaciones, y mejorar la calidad del producto.

Con el establecimiento del pago único se pretende una simplificación del procedimiento de obtención de ayudas.

En este periodo la Asociación Valenciana de Agricultores (AVA-ASAJA) denunció que los cítricos eran el cultivo con menores ayudas del pago único (290 €/Ha), si se comparaba con otros productos como el tomate (1.100 €/Ha) y la remolacha (entre 800 y 1.173 €/Ha), y que sin embargo se estaba permitiendo que en Grecia se duplicaran las ayudas por Ha y que en Italia se triplicaran.

- En 2008 se llevó a cabo la 4ª Reforma que introdujo nuevos objetivos relacionados con el medio ambiente (cambio climático, gestión del agua, biodiversidad). Esta revisión, tras los elevados precios de alimentos registrados en 2007 y los altos costes de producción, significó “un chequeo médico” para la PAC. La situación de excedentes se había revertido de tal forma que ahora había que hacer hincapié en lo contrario para garantizar el abastecimiento a los consumidores.
- La 5ª Reforma llegó en 2013 y se centró en lograr una PAC más sostenible, ligando un pago específico a aspectos medioambientales. Entraría en vigor para el periodo 2014-2020. En esta ocasión y por primera vez, se adopta una reforma mediante un procedimiento legislativo ordinario, en el que el Consejo

de la UE co-legisla con el Parlamento Europeo, en igualdad de condiciones. En este periodo el presupuesto de la PAC representa el 38% del presupuesto general de la UE (408.310 millones de euros); supondrá una reducción del 15% en 2020 respecto a 2013. Se pretende conseguir una PAC compatible con la OMC con reducción de barreras comerciales y con una clara tendencia globalizadora. Esta reforma mejoró el entorno normativo para el sector agrario. Se quiso insistir en la simplificación reduciendo más de 200 Reglamentos de la Comisión Europea, y examinando tanto normas sobre las zonas de prioridad ecológica dentro del régimen de pagos directos, como normas en materia de indicaciones geográficas. Otro de los objetivos de esta reforma era la de abordar la Política de Género con el apoyo del Parlamento Europeo; la PAC pretende que haya una mayor presencia de la mujer en las zonas rurales.

En 2016 la UE firma un acuerdo comercial con Sudáfrica; se trata de un Acuerdo de Asociación Económica (AAE) entre la UE y seis países sudafricanos, por el que se permitía a estos países exportar sus naranjas con destino a la UE en meses en que no se solaparan con la producción de los países comunitarios, hasta cada 15 de octubre, con aranceles que irían reduciéndose hasta desaparecer en 2026. Pero un año más tarde, se modifica el acuerdo ampliando la medida hasta cada 30 de noviembre. Hay que tener en cuenta que, tras España, Sudáfrica es uno de los más importantes exportadores de naranjas a nivel mundial, y que España empieza a poner en el mercado su naranja temprana justamente entre octubre y noviembre; fuera de esas fechas, España importa naranjas de Portugal y Argentina, principalmente. Las nuevas condiciones de la competencia ponen en un serio jaque a la Comunidad Valenciana, sobre todo al agricultor que trabaja independiente y que ha renunciado a integrarse en organizaciones de productores, que podrían protegerle. No obstante, también debe considerarse que las importaciones comunitarias de cítricos procedentes de Sudáfrica y ante su riesgo de entrada de plagas y enfermedades, debería obligar a la UE a garantizar un control exhaustivo vía inspección tanto en origen como en destino. Por el momento, las naranjas sudafricanas tienen menos restricciones en el uso de fitosanitarios, de las que tienen los países comunitarios.

En 2017, en España 775.000 perceptores recibieron 6.678 millones de euros de ayudas económicas.

España defiende que la PAC cuente con un presupuesto capaz de afrontar los nuevos desafíos, pero la pretensión de la UE para el periodo 2021-2027 en reducir en un 3,5% las ayudas en pagos directos y en un 14,5% las ayudas para los planes de desarrollo rural. Para ello ha propuesto que cada Estado miembro diseñe su propia política para agricultores y medio rural y que ésta pase luego a su supervisión en Bruselas.

Las nuevas reformas a llevar a cabo tras 2020 se van a basar en el establecimiento de normas medioambientales más estrictas para el sector agrario, y en la posibilidad de disponer de un presupuesto mínimo para los regímenes ecológicos. De cara a estas reformas, España en coordinación con

el Ministerio para la Transición Ecológica y el Reto Demográfico, las CCAA, organizaciones agrarias y organizaciones medioambientales, está preparando desde 2020 un Plan Estratégico. Las preocupaciones en España a partir de 2020 son: afección del Brexit, la progresiva prohibición de sustancias para la elaboración de pesticidas y fertilizantes (por ejemplo: a partir del 01.07.2021 se prohibirá el uso del mancozeb<sup>19</sup>), el conflicto territorial por el uso del agua para el riego, las pérdidas por los aranceles de EEUU (de un 25% para los cítricos españoles), y la mejora de los seguros agrarios para compensar los daños por causas climatológicas (siembras tardías, cosechas tempranas, sequías y aumento de plagas). El deseo del sector agrario español es que se cuente con el mismo presupuesto (unos 50.000 millones de euros, incluidos los fondos europeos, el presupuesto nacional y el de las CCAA).

---

<sup>19</sup> El Mancozeb es un fungicida muy utilizado en España por los agricultores como tratamiento muy efectivo de enfermedades por hongos en árboles como el naranjo. Se va a prohibir porque posee una alta toxicidad para humanos ya que al inhalarse puede causar cáncer.

#### 4. EVOLUCIÓN DE LA SUPERFICIE, PRODUCCIÓN Y EXPORTACIÓN.

- **Cuadro nº 1: Superficie y Producción entre los años 1939 – 1974 (datos en miles).**

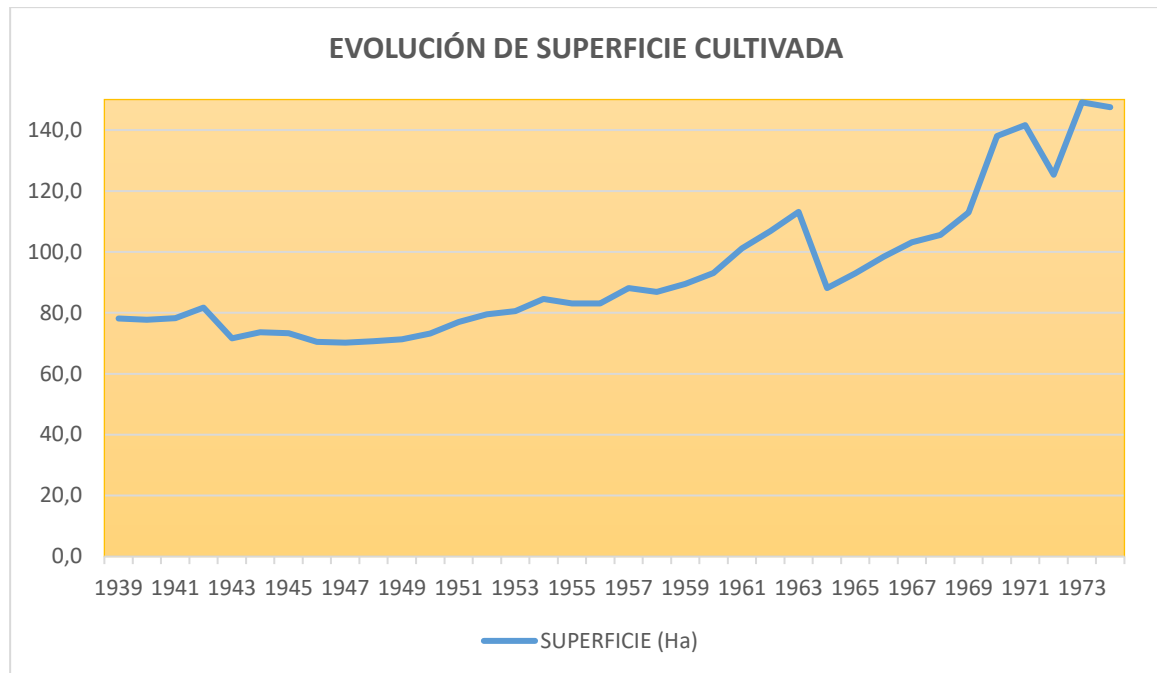
AÑOS	SUPERFICIE (Ha)	PRODUCCIÓN (Tm)
1939	78,1	706,8
1940	77,7	746,6
1941	78,2	867,9
1942	81,7	791,3
1943	71,6	790,6
1944	73,6	970,9
1945	73,3	844,7
1946	70,5	564,3
1947	70,2	724,0
1948	70,7	799,1
1949	71,3	679,9
1950	73,2	875,1
1951	77,0	963,9
1952	79,5	1.291,5
1953	80,5	949,2
1954	84,5	1.205,3
1955	83,1	1.068,9
1956	83,1	461,5
1957	88,1	1.183,1
1958	86,9	1.078,7
1959	89,5	1.441,8
1960	93,1	1.398,6
1961	101,2	1.704,2
1962	106,8	1.213,1
1963	113,1	1.815,6
1964	88,1	1.621,6
1965	92,9	1.760,9
1966	98,4	1.996,3
1967	103,1	1.820,9
1968	105,6	1.618,6
1969	112,9	2.187,7
1970	138,0	1.630,4
1971	141,6	1.840,7
1972	125,3	2.259,6
1973	149,1	2.080,6
1974	147,5	1.920,7

Fuentes: Elaboración propia a partir de datos del Ministerio de Agricultura, INE, Generalitat Valenciana y su Portal Estadístico, Infoagro, Ivie, Statista y Datacomex e Informes de Jose M<sup>a</sup> Gómez Espin<sup>20</sup>. Hay

<sup>20</sup> Jose M<sup>a</sup> Gómez Espín es Catedrático en el Área de Análisis Geográfico Regional en la Universidad de Murcia y Doctor en Geografía. Ha escrito numerosos artículos y libros, siempre como resultado de su labor de investigación. En 2014 fue elegido Presidente del grupo de geografía rural de la Asociación de Geógrafos españoles. También

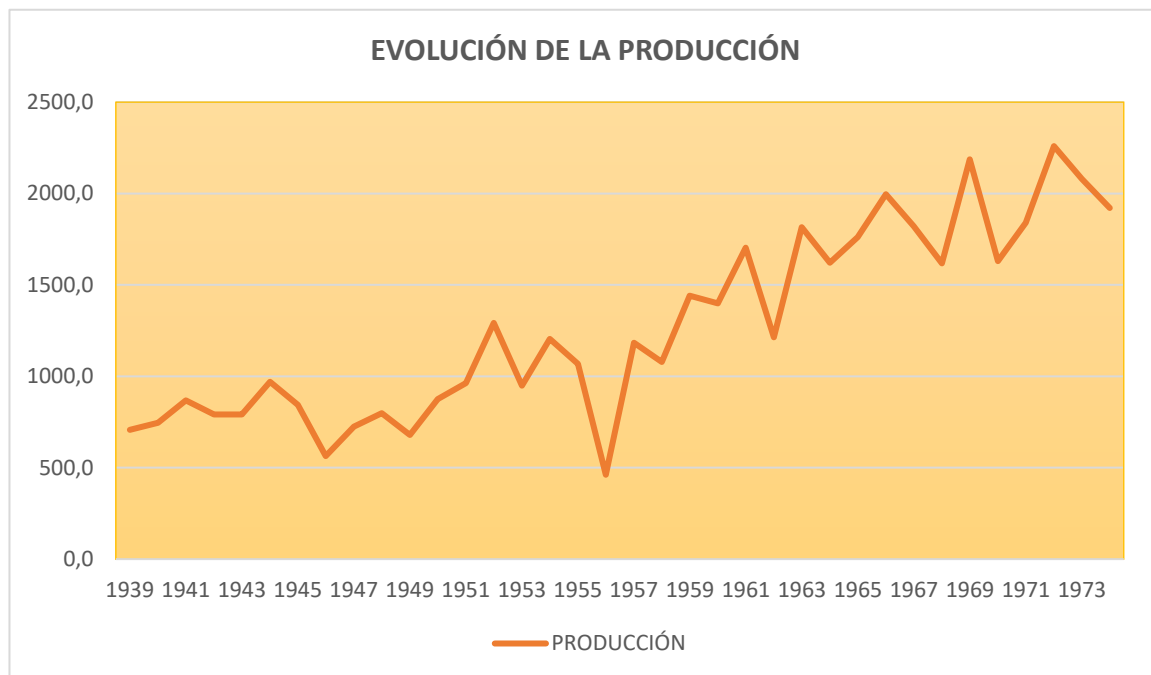
que tener en cuenta que los datos de producción se establecen por temporadas; es decir, la producción de la temporada 1939/1940 está indicada en 1939.

- **Gráfico nº 1: Superficie entre los años 1939 – 1974 (en miles).**



Con anterioridad, durante la Guerra Civil española, la producción agrícola, en general, cayó hasta un 30%. A partir de entonces, la tendencia de la superficie cultivada entre los años analizados es ascendente, a excepción de una reducción que se produjo en 1964, posiblemente debida a la cesión de Ha a construcciones destinadas al turismo. En los años 70 la superficie destinada al cultivo del naranjo va creciendo gracias al aumento de los recursos hídricos del trasvase Tajo-Segura.

- **Gráfico nº 2: Producción entre los años 1939 – 1974 (en miles).**



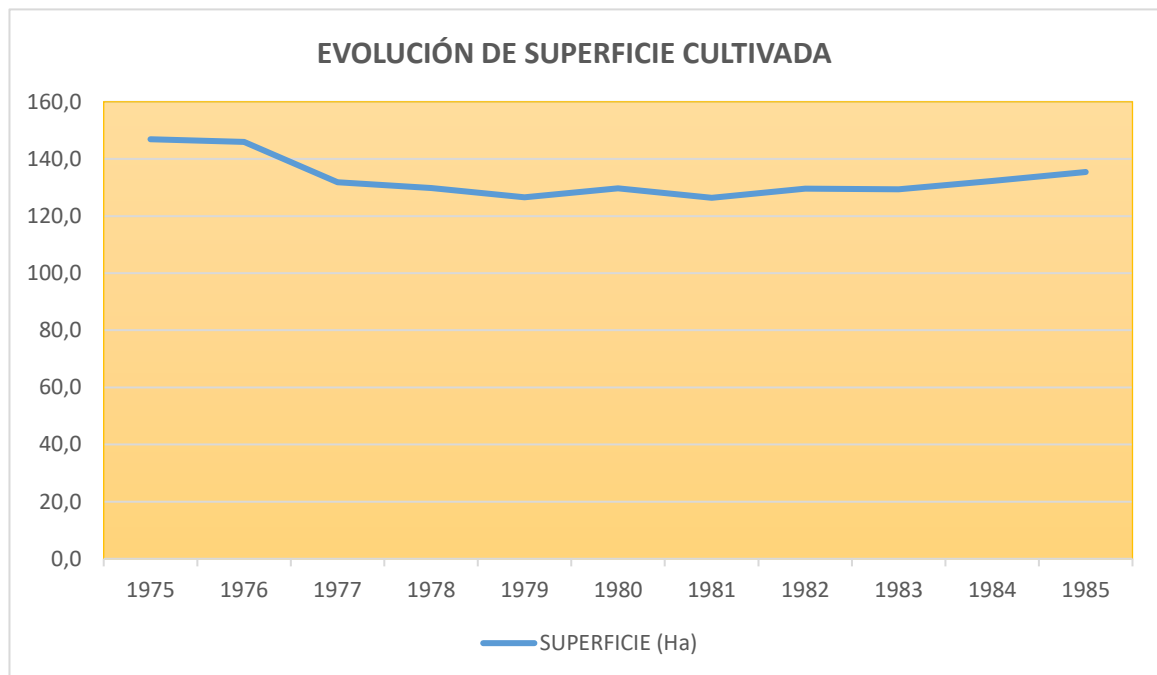
Se puede apreciar cómo afectaron las heladas de 1956 y 1957, así como la riada en Valencia, a la producción. A partir de entonces, la tendencia de la producción es ascendente aunque con pequeños altibajos. Recordemos que en 1968 pese a que se produce una modernización del sector agrícola, asoló al país “el virus de la tristeza”, destruyendo muchos naranjos. Entre los años 1972 y 1974 se produce una recuperación pero en las navidades de 1970-1971 hubo intensas heladas, que afectaron sobre todo al primer año, mientras que 1971 se logró recuperar.

- **Cuadro nº 2: Superficie y Producción entre los años 1975 – 1985 (datos en miles).**

AÑOS	SUPERFICIE (Ha)	PRODUCCIÓN (Tm)
1975	146,9	2.015,6
1976	146,0	1.805,5
1977	131,8	1.791,8
1978	129,8	1.651,1
1979	126,6	1.791,9
1980	129,7	1.711,0
1981	126,4	1.468,5
1982	129,6	1.316,5
1983	129,4	1.726,2
1984	132,3	1.003,9
1985	135,4	1.479,5

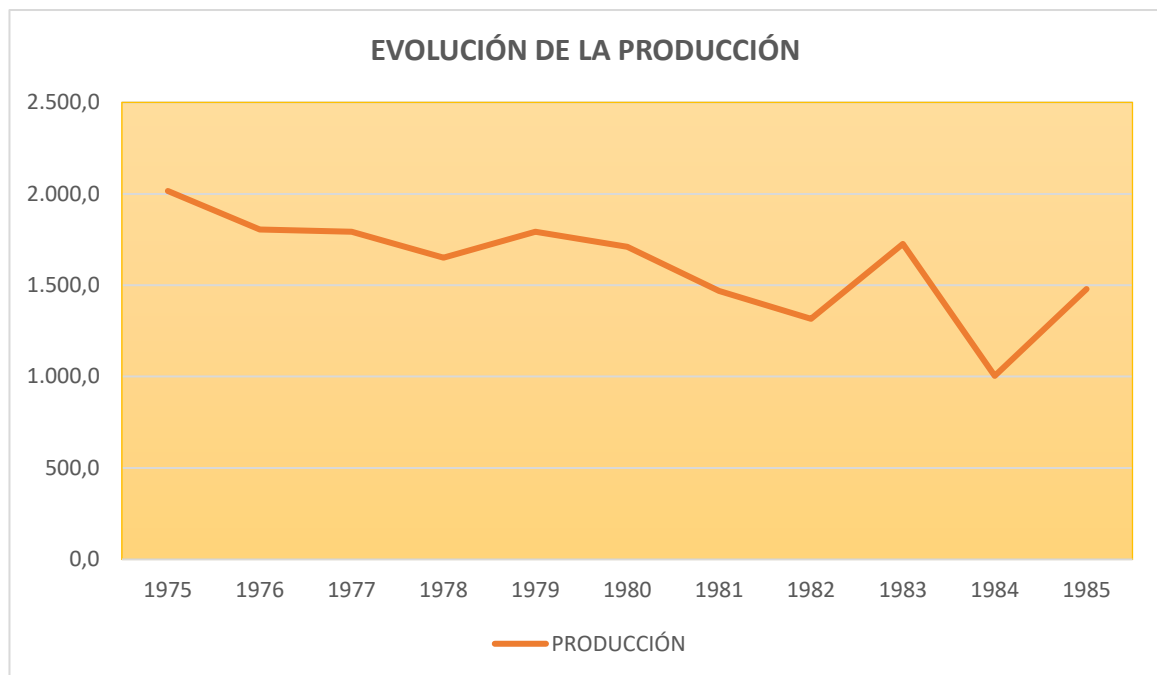
Fuentes: Elaboración propia a partir de datos del Ministerio de Agricultura, INE, Generalitat Valenciana y su Portal Estadístico, Infoagro, Ivie, Statista y Datacomex e Informes de Jose M<sup>a</sup> Gómez Espin. Hay que tener en cuenta que los datos de producción se establecen por temporadas; es decir, la producción de la temporada 1975/1976 está indicada en 1975.

- **Gráfico nº 3: Superficie entre los años 1975 – 1985 (en miles).**



En estos diez años la tendencia es prácticamente lineal, aunque decreciente; desde 1970 y hasta 1976 la superficie en la Comunidad Valenciana va a ser la más elevada de su historia agrícola, con una media de 142.000 Ha. A partir de entonces, la reducción de la superficie cultivada de naranjos se debe sobre todo al nuevo uso dado a favor de las factorías automovilísticas.

• **Gráfico nº 4: Producción entre los años 1975 – 1985 (en miles).**



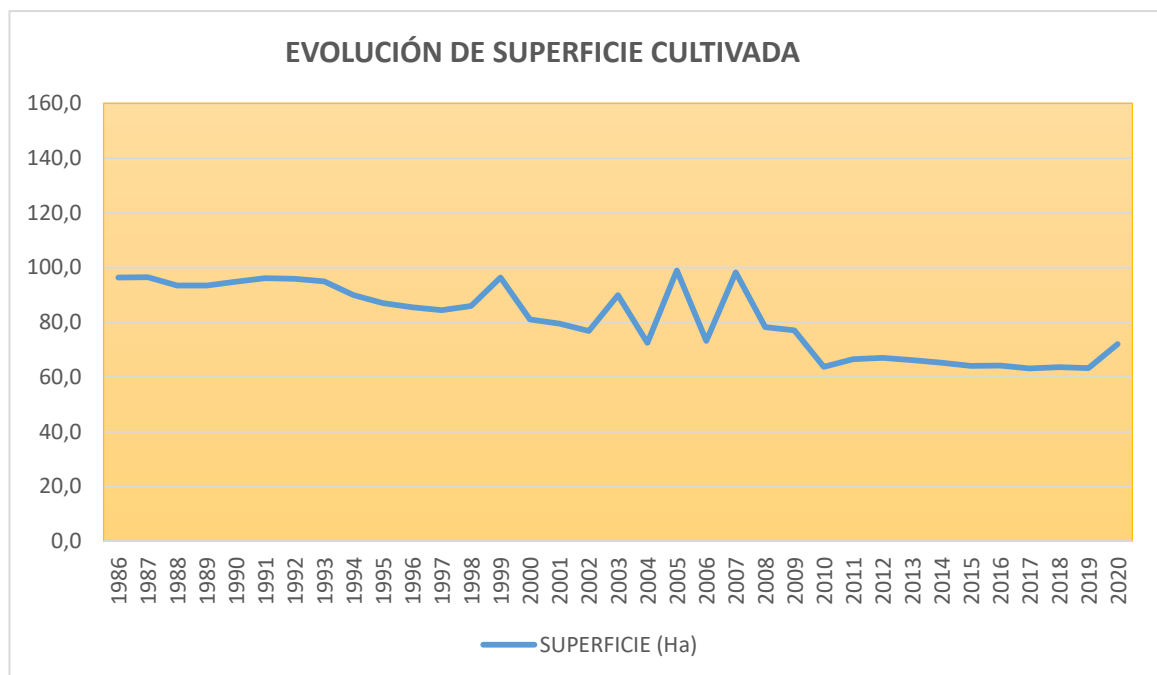
Como se puede observar, la tendencia de la producción es descendente. La transición política y social en España a nivel interno y externo, no afectó tanto a la superficie cultivada pero sí a la producción. De 1975 a 1984 la producción se redujo a la mitad. La bajada de la producción en 1962 se debió en gran medida a la rotura de la Presa de Tous que causó grandes inundaciones en el campo; y la caída de 1984 a intensas heladas acaecidas en enero.

- **Cuadro nº 3: Superficie y Producción entre los años 1986 – 2020 (datos en miles).**

AÑOS	SUPERFICIE (Ha)	PRODUCCIÓN (Tm)
1986	96,3	1.606,9
1987	96,5	1.936,0
1988	93,4	1.744,0
1989	93,4	2.136,1
1990	94,8	1.934,3
1991	96,1	1.915,2
1992	95,9	2.075,8
1993	94,9	1.913,4
1994	89,9	1.947,1
1995	87,0	1.851,1
1996	85,5	1.606,4
1997	84,4	2.003,8
1998	85,9	1.647,9
1999	96,3	1.736,3
2000	81,1	1.679,5
2001	79,5	1.807,7
2002	76,8	1.740,0
2003	89,9	1.771,2
2004	72,5	1.545,9
2005	99,0	1.161,8
2006	73,1	1.805,3
2007	98,2	1.372,8
2008	78,2	1.962,7
2009	77,1	1.478,6
2010	63,7	1.602,8
2011	66,5	1.372,2
2012	66,9	1.422,7
2013	66,2	1.735,3
2014	65,3	1.874,1
2015	64,1	1.555,2
2016	64,2	1.853,7
2017	63,2	1.541,6
2018	63,5	1.918,3
2019	63,3	1.575,1
2020	72,0	1.596,1

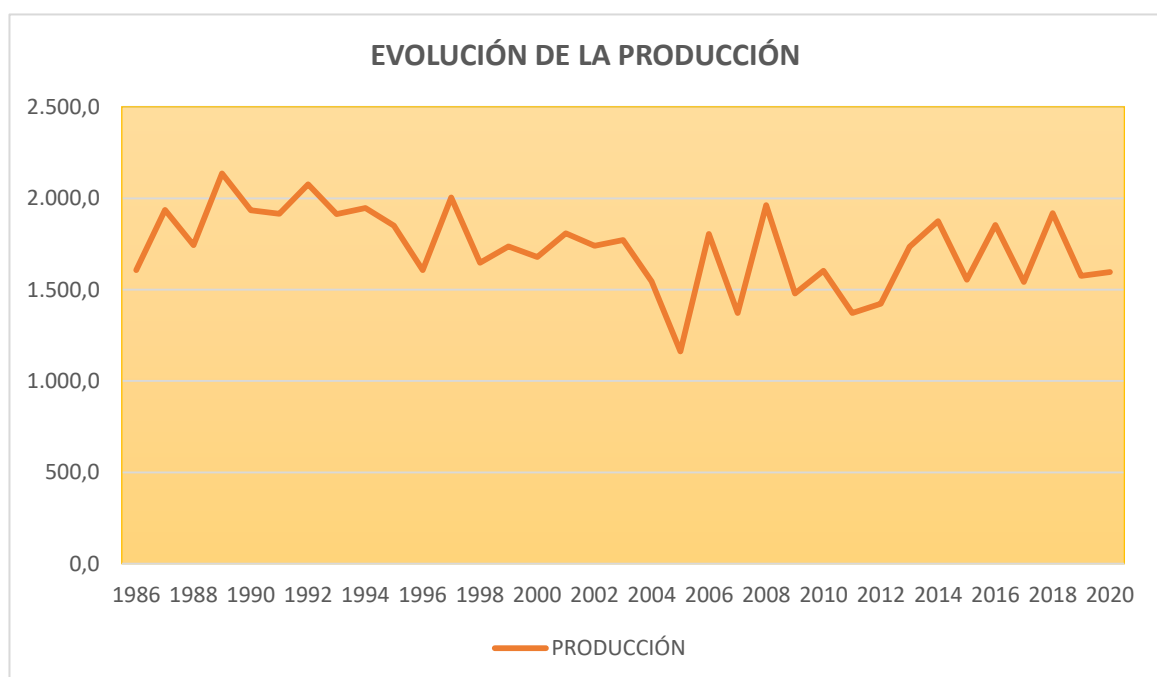
Fuentes: Elaboración propia a partir de datos del Ministerio de Agricultura, INE, Generalitat Valenciana y su Portal Estadístico, Infoagro, Ivie, Statista y Datacomex e Informes de Jose M<sup>a</sup> Gómez Espin. Hay que tener en cuenta que los datos de producción se establecen por temporadas; es decir, la producción de la temporada 1986/1987 está indicada en 1986.

• **Gráfico nº 5: Superficie entre los años 1986 – 2020 (en miles).**



Desde que España entrara en la Comunidad Europea y hasta hoy, la tendencia clara de la superficie cultivada en la Comunidad Valenciana es a la baja; por un lado, por la venta de tierras a favor del turismo y por otro, sobre todo en los últimos años por la dedicación al cultivo ecológico de naranjas. Las cifras alcanzadas en los últimos años son inferiores a los primeros datos ofrecidos desde 1939.

• **Gráfico nº 6: Producción entre los años 1986 – 2020 (en miles).**



La producción en la Comunidad Valenciana, desde que España forma parte de la UE, se ha estabilizado, pero no ha mejorado mucho. En estos 35 años la media de la producción de naranja en la Comunidad Valenciana ha sido de 1.726.480 Tm, y en los 35 años anteriores (1951-1985) la media fue de 1.550.710 Tm.

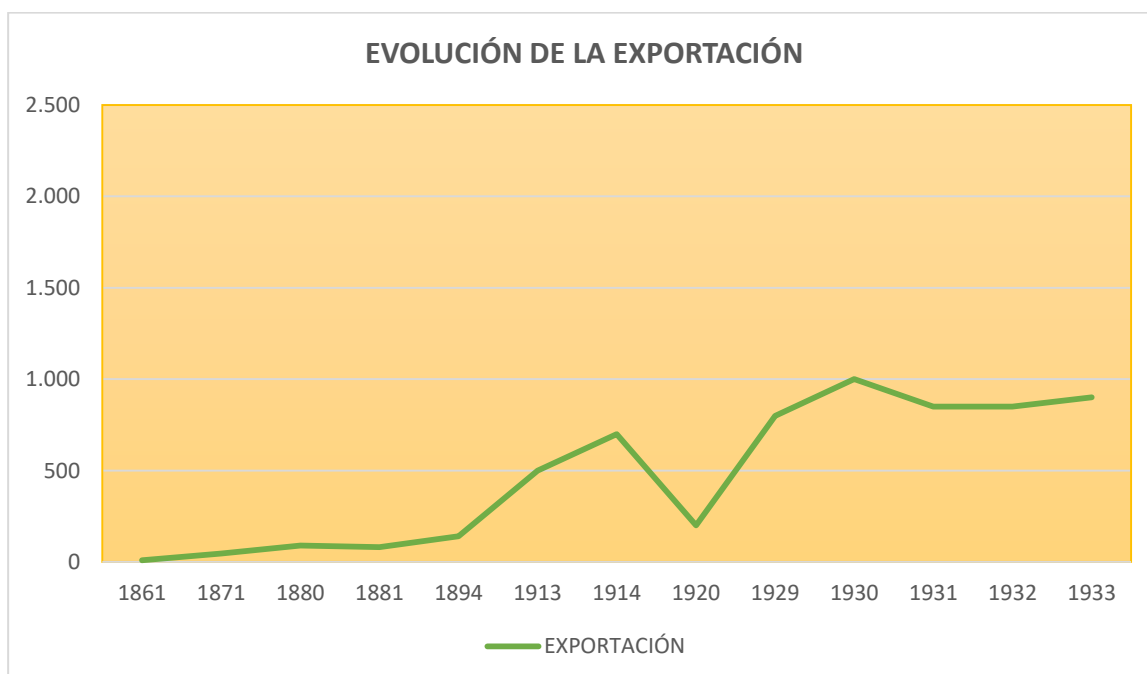
• **Cuadro nº 4: Exportación entre los años 1861 – 1933 (datos en miles).**

AÑOS	EXPORTACIÓN (Tm)
1861	9
1871	46
1880	90
1894	81
1894	140
1913	500
1914	700
1920	200
1929	800
1930	1.000
1931	850
1932	850
1933	901

Fuentes: Elaboración propia a partir de datos del Ministerio de Agricultura, INE, Generalitat Valenciana y su Portal Estadístico, Infoagro, Ivie, Statista y Datacomex e Informes de Jose M<sup>a</sup> Gómez Espin.

Nota: Da la sensación que se trata de datos redondeados.

• **Gráfico nº 7: Exportación entre los años 1861 – 1933 (en miles).**



Las exportaciones van aumentando, pero se puede apreciar el cambio de tendencia entre los años 1914 y 1920, donde a raíz de la I Guerra Mundial sufren una caída histórica, aunque a partir de entonces y hasta la Guerra Civil española

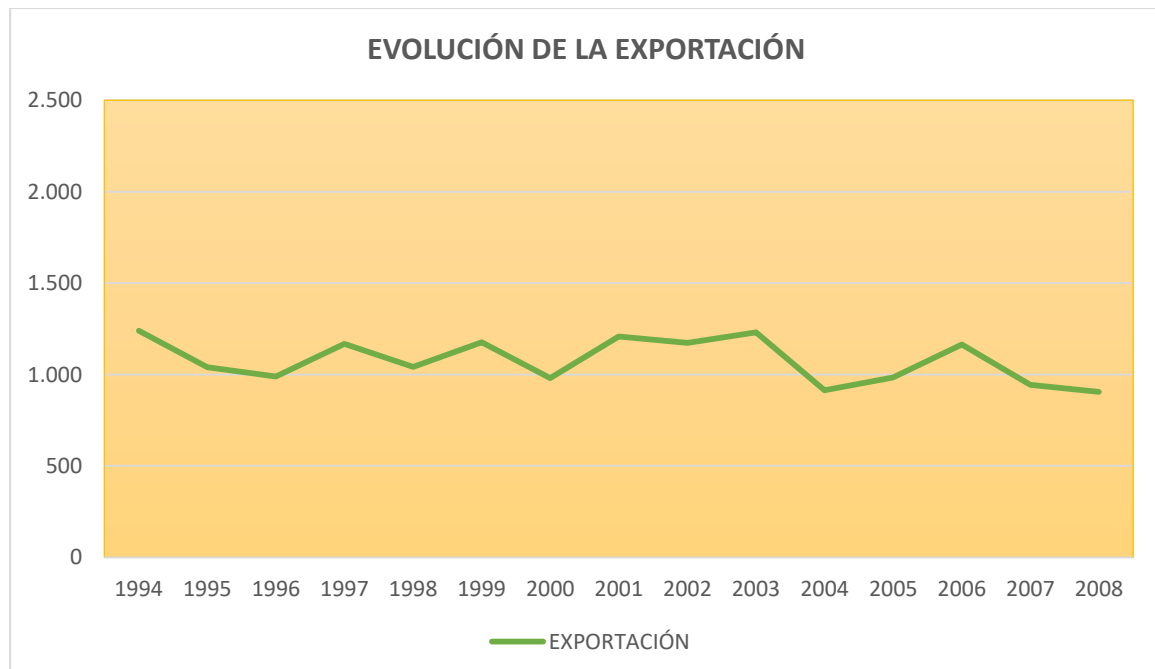
la evolución es ascendente, con una salvedad, y es que en 1930 afectó también la Gran Depresión iniciada en Estados Unidos.

• **Cuadro nº 5: Exportación entre los años 1994 – 2008 (datos en miles).**

AÑOS	EXPORTACIÓN (Tm)
1994	1.240
1995	1.040
1996	989
1997	1.168
1998	1.042
1999	1.177
2000	980
2001	1.209
2002	1.173
2003	1.232
2004	914
2005	984
2006	1.164
2007	944
2008	905

Fuentes: Elaboración propia a partir de datos del Ministerio de Agricultura, INE, Generalitat Valenciana y su Portal Estadístico, Infoagro, Ivie, Statista y Datacomex e Informes de Jose M<sup>a</sup> Gómez Espin.

• **Gráfico nº 8: Exportación entre los años 1994 – 2008 (en miles).**



Entre los años 1994 y 2008 la tendencia es más lineal, con altibajos, pero manteniéndose entre los 900.000 y 1.240.000 de toneladas.

Teniendo en cuenta datos facilitados por el Ministerio de Agricultura, Pesca y Alimentación en el periodo 2009 a 2018 las exportaciones agroalimentarias en

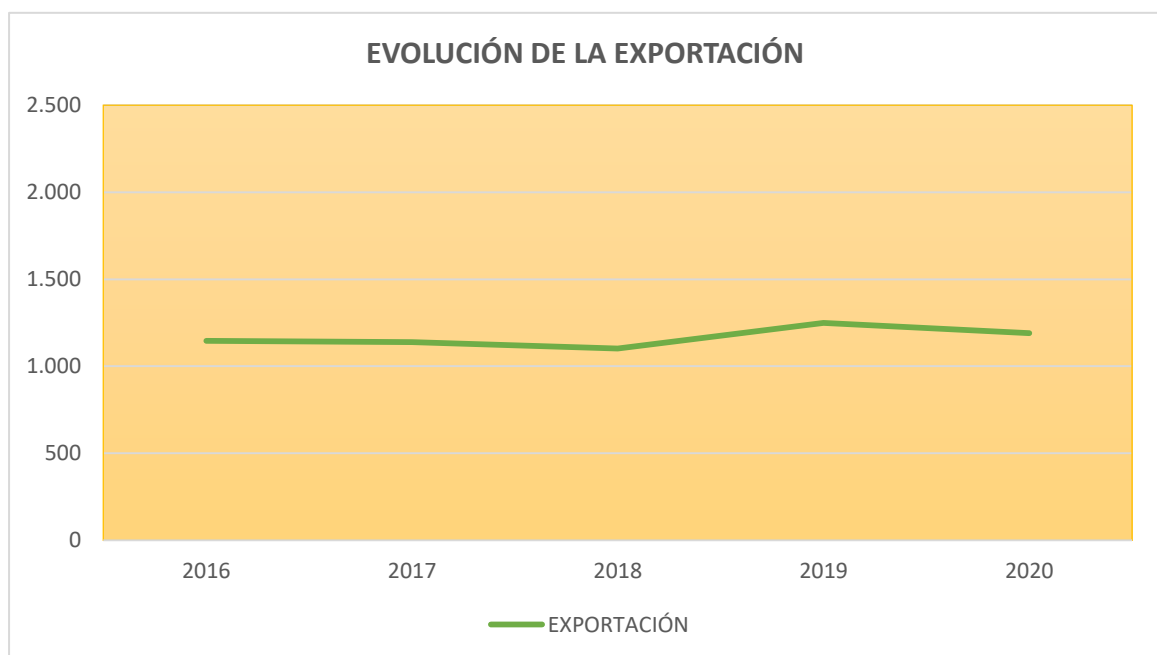
España se incrementaron en un 97,3%, siendo la naranja uno de los productos más exportados.

• **Cuadro nº 6: Exportación entre los años 2016 – 2020 (datos en miles).**

AÑOS	EXPORTACIÓN (Tm)
2016	1.145
2017	1.138
2018	1.102
2019	1.249
2020	1.190

Fuentes: Elaboración propia a partir de datos del Ministerio de Agricultura, INE, Generalitat Valenciana y su Portal Estadístico, Infoagro, Ivie, Statista y Datacomex e Informes de Jose M<sup>a</sup> Gómez Espin.

• **Gráfico nº 9: Exportación entre los años 2016 – 2020 (en miles).**



En estos 5 años las cifras de exportación son muy parecidas, con un pequeño repunte en el año 2019; en 2020, las exportaciones de naranjas sufrieron a la baja las consecuencias del Covid-19.

## **5. CONCLUSIONES.**

### **5.1. Naranjas Ecológicas.**

A partir de los años 70, en España y en el resto del mundo, surge una toma de conciencia de Protección del Medio Ambiente, y dentro de esta protección va tomando sentido la Agricultura Ecológica. En España se comienza a regular en 1988, y bajo el “paraguas” de la UE el desarrollo normativo en cuanto a este tipo de agricultura es continuo.

Una naranja ecológica es aquella producida de manera sostenible, sin utilización de productos químicos (plaguicidas, fertilizantes...), utilizando métodos tradicionales, cuidando el medio ambiente, manteniendo un alto grado de biodiversidad, aprovechando solo los nutrientes de la tierra, y preservando los recursos naturales.

La dedicación al cultivo de la naranja ecológica contribuye a frenar el despoblamiento rural, genera más perspectivas entre jóvenes, su rentabilidad económica va al alza, y cada vez hay más mujeres dedicadas a este cultivo (el 31% de los operadores ecológicos en la Comunidad Valenciana son mujeres). Los consumidores la consideran más sana, es un consumo de proximidad, pero es más cara.

En la Comunidad Valenciana la producción de naranjas ecológicas, desde finales de los años 80, fue exponencial, aunque en los últimos años se ha producido una desaceleración de su desarrollo. En cuanto a superficie dedicada a este tipo de cultivo, cada año experimenta un pequeño avance, así como su producción:

- **Cuadro nº 7: Superficie y Producción de la Naranja Ecológica en la Comunidad Valenciana entre los años 2013 – 2019 (datos en miles).**

AÑOS	SUPERFICIE (Ha)	PRODUCCIÓN (Tm)
2013	576	11.530
2014	540	10.806
2015	637	12.740
2016	647	8.811
2017	796	9.874
2018	911	19.280
2019	1.150	14.627

Fuente: CAECV<sup>21</sup>.

La exportación de naranjas ecológicas en la Comunidad Valenciana va destinada a prácticamente los mismos países donde llega la naranja dulce tradicional.

## **5.2. La naranja y el COVID-19.**

El 11 de Marzo de 2020, la Organización Mundial de la Salud (OMS) declaró la nueva enfermedad por el coronavirus 2019 (COVID-19) como **pandemia**. A los pocos días, el 14 del mismo mes, en España se declaró el **estado de alarma** (BOE-A-2020-3692 Real Decreto 463/2020) afectando a todo el territorio nacional. Para muchos españoles supuso un confinamiento total en sus casas. En los primeros días se vaciaron las estanterías de las tiendas de alimentación, y era difícil llenar el carro de la compra, debido a un infundado temor a la escasez de alimentos. Pero esto fue muy temporal, y el abastecimiento se fue encarrilando.

Al tratarse de una enfermedad provocada por un virus, el consumo nacional y europeo de naranjas se disparó, básicamente por su contenido en Vitamina C. También favoreció la falta de confianza que se adoptó por “lo que venía de fuera”.

<sup>21</sup> El CAECV es el Comité de Agricultura Ecológica de la Comunidad Valenciana que Certifica los productos agroalimentarios de origen vegetal o animal, transformados o no, obtenidos en la Comunidad Valenciana. Es una corporación de derecho público, constituida en 1994 y dotada de personalidad jurídica propia.

El mes de marzo de 2020 se recordará en la Comunidad Valenciana como el mejor marzo de la historia”.

Pero esta bonanza duró solo unos meses; de hecho, Europa bajó su demanda a España en el último trimestre del año; la razón principal fue la exportación de naranjas de Egipto que por segunda vez en su historia superó a España, debido fundamentalmente al precio, ya que Egipto ofreció el producto más barato. Egipto, además, sigue ampliando sus hectáreas de naranjas impulsadas por la presa en el río Nilo. La naranja de Valencia sigue siendo el principal exportador de naranjas a la UE, principalmente a Alemania y Francia; también exporta, aunque en menor importancia, a China (2,5%), a Canadá (2,2%), y Brasil (1,1%).

Entre Octubre de 2020 hasta Marzo de 2021, la Comunidad Valenciana recibió del FEGA casi 95 millones de euros en pagos directos de la PAC. Y así, como en muchos sectores, durante la pandemia se negociaron Expedientes de Regulación Temporal de Empleo (ERTE), ninguna cooperativa de la Comunidad Valenciana tuvo que aplicarlo.

### **5.3. El futuro.**

A finales de mayo de 2021 los gobiernos de los países integrantes en la UE estuvieron negociando con el Parlamento Europeo la nueva Reforma de la PAC para el periodo 2023 – 2027, sin llegar a ningún acuerdo. Las diferencias entre las partes se encuentran en la arquitectura verde<sup>22</sup> de la PAC (en relación al clima y el medio ambiente) a partir de 2023 o 2025, el dinero mínimo que se tendrá que dedicar a los nuevos regímenes ecológicos o eco-sistemas<sup>23</sup> y la condicionalidad social<sup>24</sup>.

El futuro no es muy prometedor; se apuesta por la profesionalización del agricultor, por la innovación en nuevas técnicas de cultivo, recolección y comercialización, pero existe una gran dependencia de factores climáticos, geográficos y tecnológicos. La rentabilidad de las explotaciones cítricas valencianas está muy afectada por el minifundismo; son tierras agrícolas de base familiar que se transmiten de una generación a otra, y cuyo tamaño dificulta la mecanización. Son tierras de elevado coste susceptibles de “beneficiarse” de un proceso de urbanización.

Son cultivos muy afectados por el clima cambiante; la Comunidad Valenciana es una región muy árida con un autoabastecimiento de recursos hídricos muy pobre e irregular; los agricultores se enfrenan a épocas de sequía e inundaciones por igual.

---

<sup>22</sup> La Arquitectura Verde de la PAC se refiere a 14 prácticas sobre el suelo, el agua, los nitratos, la biodiversidad y los paisajes.

<sup>23</sup> Se trata de ayudas que otorgaría la PAC a aquellos agricultores cuyas prácticas agrícolas sean sostenibles y beneficiosas al clima y al medio ambiente.

<sup>24</sup> La Condicionalidad Social se trata de unas ayudas que otorgaría la PAC a aquellas explotaciones que respetaran los derechos laborales de los trabajadores. El problema es que lo exigiría a los países miembros de la UE y no a los Terceros Países.

Otro problema al que se enfrenta el cultivo cítrico es la edad media del agricultor que, en muchos casos, sobrepasa los 60 años, aunque hoy en día el cultivo ecológico ha despertado la curiosidad mayoritariamente de los jóvenes.

En el ejercicio 2020 el principal país exportador de cítricos a la UE fue Sudáfrica, aunque no en naranjas sino en mandarinas; la segunda posición la alcanzó Egipto (con un 16% más que en 2019, en naranjas). Estos países junto con Turquía siguen creciendo tanto en producción como en exportación, con costes laborales muy inferiores a los de la Comunidad Valenciana, debido a una menor protección a sus trabajadores, y también con costes medioambientales inexistentes por falta de exigencias de la UE.

El consumo “per cápita” de las naranjas que se producen en España en el periodo comprendido entre octubre 2019 a septiembre 2020 fue de 17,4 Kg de naranjas; existe una mayor concienciación en “comer sano” y esto ha tenido repercusión directa en el consumo de frutas y hortalizas, principalmente, pero no ha beneficiado al bolsillo del agricultor cítrico, quien sufre la diferencia de precio entre la venta de su producción y lo que paga el consumidor final.

## 6. BIBLIOGRAFÍA CONSULTADA.

- <https://universidadagricola.com/>
- Ignacio Ballester Ros. **Revista de Estudios de la Administración Local; Madrid** N.º 200, (1978). – BIBLIOTECA HIPATIA UDIMA
- Economía Mundial y Española – Editorial CEF – 2013
- [www.europarl.europa.eu](http://www.europarl.europa.eu)
- <https://www.mapa.gob.es/ministerio>
- <https://www.soberaniaalimentaria.info/numeros-publicados/69-numero-34/630-citricultura-valenciana-juan-piqueras-haba> - EXPANSIÓN NARANJA 1850-2018
- <https://www.valenciabonita.es/2015/12/21/historia-naranja-valenciana/>
- <https://www.naranjasche.com/las-naranjas-y-la-primera-guerra-mundial/>
- <https://www.esdiario.com/valencia/258261882/Las-naranjas-valencianas-que-alimentaron-a-los-nazis.html> - NARANJA VALENCIANA EN LA II GUERRA MUNDIAL
- [https://www.lasprovincias.es/valencia/prensa/20061112/ocio/helada-1956-banco-pruebas\\_20061112.html](https://www.lasprovincias.es/valencia/prensa/20061112/ocio/helada-1956-banco-pruebas_20061112.html) - LA GRAN HELADA DE 1956
- <https://www.esdiario.com/valencia/676657481/La--naranja-valenciana-y-el-plan-de-estabilizacion-de-15.html> - PLAN DE ESTABILIZACION DE 1959
- [https://www.infoagro.com/noticias/2006/1/6391\\_1986-2006\\_veinte\\_pac\\_espa%C3%B1a\\_por\\_pedro\\_barato\\_presi.asp](https://www.infoagro.com/noticias/2006/1/6391_1986-2006_veinte_pac_espa%C3%B1a_por_pedro_barato_presi.asp) – 20 AÑOS DE LA PAC – 1986-2006
- [https://www.diariodesevilla.es/agr\\_andalucia/anos-PAC-Espana\\_0\\_1012398777.html](https://www.diariodesevilla.es/agr_andalucia/anos-PAC-Espana_0_1012398777.html) - 30 AÑOS DE LA PAC – 1986-2016
- <https://www.europarl.europa.eu/factsheets/es/sheet/107/los-instrumentos-de-la-pac-y-sus-reformas> - LA PAC - REFORMAS

- <https://eur-lex.europa.eu/legal-content/ES/TXT/HTML/?uri=CELEX:31992R3212&from=EL>
- <http://www.avaasaja.org/>
- <https://www.lavanguardia.com/local/valencia/20161128/412071130987/acuerdo-ue-sudafrica-amenaza-naranjas-valencianas.html> - ACUERDO CEE Y SUDAFRICA NARANJAS 2016-2025
- <http://www.fao.org/news/story/es/item/1252990/icode/>
- <https://es.statista.com/estadisticas/510025/importaciones-de-naranja-en-espana/#:~:text=Esta%20estad%C3%ADstica%20recoge%2C%20en%20miles,toenladas%20de%20este%20producto%20hortofrut%C3%ADcola.> – IMPORTACIÓN DE NARANJAS EN ESPAÑA 2013-2019
- [http://repositori.uji.es/xmlui/bitstream/handle/10234/165780/sectorfrutasyhortalizas\\_milan\\_1986\\_pdf.pdf?sequence=1](http://repositori.uji.es/xmlui/bitstream/handle/10234/165780/sectorfrutasyhortalizas_milan_1986_pdf.pdf?sequence=1) - ACUERDOS ENTRADA MERCADO COMÚN 1986
- [http://repositori.uji.es/xmlui/bitstream/handle/10234/131667/Nota%20sobre\\_Casas\\_RIE\\_1978.pdf?sequence=1](http://repositori.uji.es/xmlui/bitstream/handle/10234/131667/Nota%20sobre_Casas_RIE_1978.pdf?sequence=1)
- [https://repositorio.unican.es/xmlui/bitstream/handle/10902/10942/DIAZVELAA\\_LEJANDRO.pdf?sequence=1&isAllowed=y](https://repositorio.unican.es/xmlui/bitstream/handle/10902/10942/DIAZVELAA_LEJANDRO.pdf?sequence=1&isAllowed=y) – DESARROLLO ECONÓMICO ESPAÑA 1957-1973
- <https://www.lamoncloa.gob.es/espana/paishistoriaycultura/historia> - HISTORIA DE ESPAÑA
- [www.ine.es/](http://www.ine.es/) -A PARTIR DE 1951
- <http://ivia.gva.es/es/centro-de-genomica>
- <https://www.infoagro.com/citricos/naranja.htm>
- <https://www.auladehistoria.org/>
- <https://www.congreso.es/>
- <https://www.biografiasyvidas.com/>
- <https://www.agricultorgenuino.com/>
- [https://www.ivie.es/es\\_ES/](https://www.ivie.es/es_ES/) - SECTOR AGROALIMENTARIO (INVESTIGACION-AREAS INVESTIGACION-ESTUDIOS SECTORALES-1993 A COVID)
- <http://gipcitricos.ivia.es/area/gestion-integrada> - CONTROL PLAGAS-GIP
- [www.abc.es](http://www.abc.es) – HEMEROTECA
- [www.coag.org](http://www.coag.org)
- <http://agroambient.gva.es/>
- <https://comercio.serviciosmin.gob.es/Datacomex>
- <https://pegv.gva.es/es/bdt>
- <https://www.caecv.com/>
- <https://www.icex.es/icex/es>